



**SUBSECRETARÍA DE EDUCACIÓN SUPERIOR**  
**DIRECCIÓN GENERAL DE EDUCACIÓN SUPERIOR UNIVERSITARIA E INTERCULTURAL**  
**INFORME TRIMESTRAL DEL SUBSIDIO ORDINARIO**  
**RECURSOS FEDERALES**  
**(MILES DE PESOS)**

Fecha:	09/abr/2026
Trimestre Reportado:	PRIMERO
Ejercicio:	2026

		CONVENIO/ANEXO DE EJECUCION/APARTADO "UNICO"			
NOMBRE DE LA INSTITUCIÓN:	UNIVERSIDAD AUTÓNOMA DEL ESTADO DE MORELOS	IRREDUCTIBLE 2026	MONTO ANUAL ASIGNADO 2026	PORCENTAJE	RECURSOS ENVIADOS TRIMESTRALMENTE POR DGESU (ORDINARIO, EXTRAORDINARIO) Y RENDIMIENTOS FINANCIEROS
PROGRAMA PRESUPUESTARIO:	UD06 SUBSIDIOS PARA ORGANISMOS DESCENTRALIZADOS ESTATALES	Recursos Federales que recibe la UES de acuerdo con la Ley Orgánica y/o Decreto de Creación, para cubrir los Servicios Personales, Capítulo 1000.	1,110,513.49	70.47%	523,327.64
		Recursos Federales para cubrir los Gastos de Operación en Materiales y Suministros, Gastos Generales y Otros, Gastos, Capítulo 2000/3000.	465,452.85	29.53%	
		<b>Totales</b>	<b>1,575,966.34</b>	<b>100.00%</b>	

EJERCIDO POR IES PRIMER TRIMESTRE							
	enero	febrero	marzo	RECURSO EJERCIDO	RECURSO NO EJERCIDO	RECURSO COMPROMETIDO	OBSERVACIÓN
Servicios Personales, Académicos, Administrativos y Mandos Medios	7,678.35	180,234.30	146,727.82	334,640.47	188,687.17	0.00	
% por Trimestre	100.00%	100.00%	100.00%	100.00%		0.00%	
Gastos de Operación	0.00	0.00	0.00	0.00	188,687.17	0.00	
% por Trimestre	0.00%	0.00%	0.00%	0.00%		0.00%	
<b>TOTAL</b>	<b>7,678.35</b>	<b>180,234.30</b>	<b>146,727.82</b>	<b>334,640.47</b>	<b>188,687.17</b>	<b>188,687.17</b>	<b>0.00%</b>
	100.00%	100.00%	100.00%	100.00%			0.00%

OBSERVACIONES:

C.P.C. ROSARIO JIMÉNEZ BUSTAMANTE  
 TESORERA GENERAL

MTRA. INDIRA YAMILITH ROJAS MORALES  
 DIRECTORA DE PERSONAL

C.P.C. JOSÉ BARRERA RAMÍREZ  
 TITULAR DEL ÓRGANO INTERNO DE CONTROL DE LA UAEM

DRA. VIRIDIANA AYDEÉ LEÓN HERNÁNDEZ  
 RECTORA

LA INFORMACIÓN CONTENIDA EN ESTE FORMATO Y LA DOCUMENTACIÓN FUENTE, SON RESPONSABILIDAD DE LAS INSTITUCIONES DE EDUCACIÓN SUPERIOR, QUIEN LA RESGUARDARÁ PARA CUALQUIER ACLARACIÓN DE LAS INSTANCIAS DE FISCALIZACIÓN: AUDITORÍA SUPERIOR DE LA FEDERACIÓN, SECRETARÍA DE ANTICORRUPCIÓN Y BUEN GOBIERNO Y ÓRGANO INTERNO DE CONTROL ENTRE OTROS. LAS INSTITUCIONES DE EDUCACIÓN SUPERIOR, DEBERÁN DE INFORMAR EN EL APARTADO DE OBSERVACIONES SOBRE LAS VARIACIONES QUE OCURRAN POR LAS AMPLIACIONES, ANTIPOSO DE CALENDARIO, Y SI ES EL CASO, LOS RETRASOS DE ENTREGA DE LOS RECURSOS POR PARTE DE LA FEDERACIÓN Y/O ENTIDAD FEDERATIVA. LA INFORMACIÓN DE ESTE FORMATO DEBERÁ DE COINCIDIR CON LAS FRACCIONES II Y III DEL ARTÍCULO 37 DEL PEF 2026, FORMATO DE SEGUIMIENTO DE LOS RECURSOS DEL PROGRAMA PRESUPUESTARIO UD06, ASÍ COMO CON LO REPORTADO EN LA PÁGINA WEB DE LA INSTITUCIÓN.



**SUBSECRETARÍA DE EDUCACIÓN SUPERIOR**  
**DIRECCIÓN GENERAL DE EDUCACIÓN SUPERIOR UNIVERSITARIA E INTERCULTURAL**  
**INFORME TRIMESTRAL DEL SUBSIDIO ORDINARIO**  
**RECURSOS FEDERALES**  
**(MILES DE PESOS)**

Fecha	07/04/2026 19:53
Acumulado anual	2026

CONVENIO/ANEXO DE EJECUCIÓN/APARTADO "UNICO"			
IRREDUCTIBLE 2026	MONTO ANUAL ASIGNADO 2026	PORCENTAJE	RECURSOS TOTALES MINISTRADOS (ORDINARIO, EXTRAORDINARIO) Y RENDIMIENTOS FINANCIEROS
Recursos Federales que recibe la TES de acuerdo con la Ley Orgánica y/o Decreto de Creación, para cubrir los Servicios Personales, Capítulo 1000.	1,110,513.49	70.47%	523,327.64
Recursos Federales para cubrir los Gastos de Operación en Materiales y Suministros, Gastos Generales y Otros Gastos, Capítulo 2000/3000.	465,452.85	29.53%	
<b>Totales</b>	<b>1,575,966.34</b>	<b>100.00%</b>	

NOMBRE DE LA INSTITUCIÓN:	UNIVERSIDAD AUTÓNOMA DEL ESTADO DE MORELOS
PROGRAMA PRESUPUESTARIO:	U006 SUBSIDIOS PARA ORGANISMOS DESCENTRALIZADOS ESTATALES

TRIMESTRES DEL EJERCICIO 2026									
	1°	2°	3°	4°	RECURSO EJERCIDO	TOTAL DE RECURSO	RECURSO NO EJERCIDO	RECURSO NO MINISTRADO	OBSERVACIÓN
Servicios Personales, Académicos, Administrativos y Mandos Medios	334,640.47	0.00	0.00	0.00	334,640.47	334,640.47	188,687.17		
% por Trimestre	100.00%	0.00%	0.00%	0.00%	100.00%				
Gastos de Operación	0.00	0.00	0.00	0.00	0.00				
% por Trimestre	0.00%	0.00%	0.00%	0.00%	0.00%				
<b>TOTAL</b>	<b>334,640.47</b>	<b>0.00</b>	<b>0.00</b>	<b>0.00</b>	<b>334,640.47</b>				
	<b>100.00%</b>	<b>0.00%</b>	<b>0.00%</b>	<b>0.00%</b>	<b>100.00%</b>				

**OBSERVACIONES:**

La aplicación de los recursos provenientes del Subsidio Federal Ordinario U006, se ejecutan unicamente para el capitulo 1000 (Servicios Personales) derivado del acuerdo de Consejo Universitario en sesión ordinaria.

  
 C.P.C. ROSARIO JIMÉNEZ BUFFAMANTE  
 TESORERA GENERAL

  
 MTRA. INDIRA YAMILETH ROJAS MORALES  
 DIRECTORA DE PERSONAL

  
 C.P.C. JOSÉ BARRERA RAMÍREZ  
 TITULAR DEL ÓRGANO INTERNO DE CONTROL DE LA  
 UAEM

  
 DRA. VIRIDIANA AYDEÉ LEÓN HERNÁNDEZ  
 RECTORA

LA INFORMACIÓN CONTENIDA EN ESTE FORMATO Y LA DOCUMENTACIÓN FUENTE, SON RESPONSABILIDAD DE LAS INSTITUCIONES DE EDUCACIÓN SUPERIOR, QUIEN LA RESGUARDARÁ PARA CUALQUIER ACLARACIÓN DE LAS INSTANCIAS DE FISCALIZACIÓN: AUDITORÍA SUPERIOR DE LA FEDERACIÓN, SECRETARÍA DE ANTICORRUPCIÓN Y BUEN GOBIERNO Y ÓRGANO INTERNO DE CONTROL ENTRE OTROS. LAS INSTITUCIONES DE EDUCACIÓN SUPERIOR, DEBERÁN DE INFORMAR EN EL APARTADO DE OBSERVACIONES SOBRE LAS VARIACIONES QUE OCCURRAN POR LAS AMPLIACIONES, ANTICIPOS DE CALENDARIO, Y SI ES EL CASO, LOS RETRASOS DE ENTREGA DE LOS RECURSOS POR PARTE DE LA FEDERACIÓN Y/O ENTIDAD FEDERATIVA. LA INFORMACIÓN DE ESTE FORMATO DEBERÁ DE COINCIDIR CON LAS FRACCIONES II Y III DEL ARTÍCULO 37 DEL PEF 2026, FORMATO DE SEGUIMIENTO DE LOS RECURSOS DEL PROGRAMA PRESUPUESTARIO U006, ASÍ COMO CON LO REPORTADO EN LA PÁGINA WEB DE LA INSTITUCIÓN.




DESTINO DE LOS RECURSOS FEDERALES QUE RECIBEN UNIVERSIDADES E INSTITUCIONES DE EDUCACIÓN MEDIA SUPERIOR Y SUPERIOR  
 En términos del artículo 37, Fracción I del Decreto de Presupuesto de Egresos de la Federación para el Ejercicio Fiscal 2026  
 Programas y cumplimiento de metas  
 La información presentada es acumulada al periodo que se reporta  
 Enero- Diciembre 2026

Fracción I

Nombre de la Universidad	Programas PEF/2026	PRIMER TRIMESTRE DEL 2026				NOTA	SEGUNDO TRIMESTRE DEL 2026				NOTA	TERCER TRIMESTRE DEL 2026				NOTA	CUARTO TRIMESTRE DEL 2026				NOTA
		LOS PROGRAMAS A LOS QUE SE DESTINEN LOS RECURSOS FEDERALES (MILES DE PESOS)					LOS PROGRAMAS A LOS QUE SE DESTINEN LOS RECURSOS FEDERALES (MILES DE PESOS)					LOS PROGRAMAS A LOS QUE SE DESTINEN LOS RECURSOS FEDERALES (MILES DE PESOS)					LOS PROGRAMAS A LOS QUE SE DESTINEN LOS RECURSOS FEDERALES (MILES DE PESOS)				
		Enero	Febrero	Marzo			Abril	Mayo	Junio			Julio	Agosto	Septiembre			Octubre	Noviembre	Diciembre		
U A d e l E d o d e M o r e j o s	SUBSIDIOS PARA ORGANISMOS DESCENTRALIZADOS ESTATALES U006	A	87,836.00	329,834.00	521,074.00		521,074.00	521,074.00	521,074.00		521,074.00	521,074.00	521,074.00		521,074.00	521,074.00	521,074.00		La aplicación de los recursos provenientes del Subsidio Federal Ordinario U006, se ejecutan únicamente para el capítulo 1000 (servicios personales) derivado del acuerdo del Consejo Universitario en sesión ordinaria.  Productos financieros generados de los Recursos Federales y que se ejecutan únicamente para capítulo 1000 (servicios personales) en el mes de diciembre del presente ejercicio fiscal.		
		R/M	87,836.00	241,198.00	192,040.00	0.00	0.00	0.00	0.00	0.00	0.00	0.00	0.00	0.00	0.00	0.00	0.00				
	EXTRAORDINARIO U006	A	0.00	0.00	0.00		0.00	0.00	0.00		0.00	0.00	0.00		0.00	0.00	0.00				
		R/M	0.00	0.00	0.00	0.00	0.00	0.00	0.00	0.00	0.00	0.00	0.00	0.00	0.00	0.00	0.00				
	RENDIMIENTOS FINANCIEROS U006	A	0.00	748.29	2,253.64		2,253.64	2,253.64	2,253.64		2,253.64	2,253.64	2,253.64		2,253.64	2,253.64	2,253.64				
		R/M	0.00	748.29	1,505.35	0.00	0.00	0.00	0.00	0.00	0.00	0.00	0.00	0.00	0.00	0.00	0.00				
	PROGRAMA PARA EL DESARROLLO PROFESIONAL DOCENTE (PRODEP) S247	A	0.00	0.00	0.00		0.00	0.00	0.00		0.00	0.00	0.00		0.00	0.00	0.00				
		R/M	0.00	0.00	0.00	0.00	0.00	0.00	0.00	0.00	0.00	0.00	0.00	0.00	0.00	0.00	0.00				
AAA	A	0.00	0.00	0.00		0.00	0.00	0.00		0.00	0.00	0.00		0.00	0.00	0.00					
	R/M	0.00	0.00	0.00	0.00	0.00	0.00	0.00	0.00	0.00	0.00	0.00	0.00	0.00	0.00	0.00					
BBB	A	0.00	0.00	0.00		0.00	0.00	0.00		0.00	0.00	0.00		0.00	0.00	0.00					
	R/M	0.00	0.00	0.00	0.00	0.00	0.00	0.00	0.00	0.00	0.00	0.00	0.00	0.00	0.00	0.00					
CCC	A	0.00	0.00	0.00		0.00	0.00	0.00		0.00	0.00	0.00		0.00	0.00	0.00					
	R/M	0.00	0.00	0.00	0.00	0.00	0.00	0.00	0.00	0.00	0.00	0.00	0.00	0.00	0.00	0.00					
SUMA DEL MES			87,836.00	241,946.29	193,545.35		0.00	0.00	0.00		0.00	0.00	0.00		0.00	0.00	0.00				
SUMAS ACUMULADAS			87,836.00	329,782.29	523,327.64		523,327.64	523,327.64	523,327.64		523,327.64	523,327.64	523,327.64		523,327.64	523,327.64	523,327.64				
ACUMULADO DEL TRIMESTRE					523,327.64		0.00		0.00		0.00		0.00		0.00		0.00				

  
 C.P.C. ROSARIO JIMÉNEZ BUSTAMANTE  
 TESORERA GENERAL

  
 DR. JUAN MANUEL RIVAS GONZÁLEZ  
 COORDINADOR GENERAL DE PLANEACIÓN  
 Y DESARROLLO SUSTENTABLE

  
 DRA. VIRIDIANA AYDE LEÓN HERNÁNDEZ  
 RECTORA

RECURSOS FEDERALES QUE SE RECIBIERON INCLUYENDO SUBSIDIOS EXTRAORDINARIOS, DANDO CUMPLIMIENTO AL ARTÍCULO 37 DEL PRESUPUESTO DE EGRESOS DE LA FEDERACIÓN PARA 2026, DEBERÁ PRESENTARSE EN LAS FRACCIÓNES I, II Y III. EL ÓRGANO DE CONTROL INTERNO DE LA INSTITUCIÓN SERÁ EL RESPONSABLE DE VALIDAR LA INFORMACIÓN PRESENTADA AL C. RECTOR(A) DE LOS RECURSOS MINISTRADOS EN EL PRESENTE EJERCICIO.

A = Acumulado  
 R/M = Recursos Federales Mensuales (Subsidios Ordinario y Extraordinarios 2026)

**DESTINO DE LOS RECURSOS FEDERALES QUE RECIBEN UNIVERSIDADES E INSTITUCIONES DE EDUCACIÓN MEDIA SUPERIOR Y SUPERIOR**

En términos del artículo 37, fracción II del Decreto de Presupuesto de Egresos de la Federación para el Ejercicio Fiscal 2026

Costo de la plantilla de personal

La información presentada es acumulada al periodo que se reporta

Periodo del 01 de enero al 31 de marzo de 2026

Fracción II										PRIMER TRIMESTRE 2026					
Universidad / Institución	Estructura de la Plantilla (Desagregada)									Costo total de la plantilla (Pesos)					
	Categoría	Tipo de personal	Costo unitario bruto (pesos)			Número de plazas			Responsabilidad laboral	Ubicación	Enero	Febrero	Marzo	Acumulado ene. a mar.	
			Enero	Febrero	Marzo	Enero	Febrero	Marzo							
U. A. del Edo. de Morelos	✓ ✓ ✓	D-01-TC PROF. INVESTIGADOR TITULAR "C"	DOCENTE	29,639.62	158,785.90	119,450.80	1	1	1	DOCENTE	CAMPUS NORTE	29,639.62	158,785.90	119,450.80	305,875.32
	✓ ✓ ✓	D-03-TC PROF. INVESTIGADOR TITULAR "A"	DOCENTE	0.00	70,383.11	52,745.82	0	2	2	DOCENTE	CAMPUS NORTE	0.00	140,766.21	105,491.84	246,258.05
	✓ ✓ ✓	D-04-TC PROF. INVESTIGADOR ASOCIADO "C"	DOCENTE	1,823.38	64,642.76	47,210.81	1	7	7	DOCENTE	CAMPUS NORTE	1,823.38	462,499.30	330,475.64	784,898.32
	✓ ✓ ✓	D-05-TC PROF. INVESTIGADOR ASOCIADO "B"	DOCENTE	0.00	65,735.86	48,998.42	0	2	2	DOCENTE	CAMPUS NORTE	0.00	131,471.72	97,996.84	229,468.56
	✓ ✓ ✓	D-06-TC PROF. INVESTIGADOR ASOCIADO "A"	DOCENTE	0.00	61,860.02	46,109.43	0	2	2	DOCENTE	CAMPUS NORTE	0.00	123,720.04	92,218.86	215,938.90
	✓ ✓ ✓	D-07-PROFESOR DE TIEMPO COMPLETO "C"	DOCENTE	0.00	68,521.52	51,348.72	0	42	41	DOCENTE	CAMPUS NORTE	0.00	2,877,904.02	2,105,297.47	4,983,201.49
	✓ ✓ ✓	D-08-PROFESOR DE TIEMPO COMPLETO "B"	DOCENTE	0.00	61,104.14	45,427.53	0	50	50	DOCENTE	CAMPUS NORTE	0.00	3,056,207.23	2,271,376.29	5,328,583.53
	✓ ✓ ✓	D-09-PROFESOR DE TIEMPO COMPLETO "A"	DOCENTE	0.00	53,311.37	39,415.86	0	26	26	DOCENTE	CAMPUS NORTE	0.00	1,386,065.74	1,024,815.52	2,410,881.26
	✓ ✓ ✓	D-13-1-TC TECNICO ACADEMICO "F"	DOCENTE	10,228.08	67,483.77	55,878.40	-2	14	14	DOCENTE	CAMPUS NORTE	20,456.16	944,772.78	782,269.62	1,747,496.55
	✓ ✓ ✓	D-13-TC TECNICO ACADEMICO "E"	DOCENTE	3,873.97	61,820.72	46,571.10	3	36	36	DOCENTE	CAMPUS NORTE	11,621.82	2,348,167.40	1,816,273.02	4,177,062.34
	✓ ✓ ✓	D-14-TC TECNICO ACADEMICO "D"	DOCENTE	5,919.59	53,563.30	39,716.89	3	25	25	DOCENTE	CAMPUS NORTE	17,758.77	1,339,082.60	892,922.20	2,348,763.57
	✓ ✓ ✓	D-15-TC TECNICO ACADEMICO "C"	DOCENTE	4,091.23	49,271.88	38,883.32	1	30	30	DOCENTE	CAMPUS NORTE	4,091.23	1,478,158.39	1,106,499.73	2,588,747.35
	✓ ✓ ✓	D-16-TC TECNICO ACADEMICO "B"	DOCENTE	0.00	44,706.22	33,429.22	0	25	25	DOCENTE	CAMPUS NORTE	0.00	1,117,705.48	835,730.41	1,953,435.89
	✓ ✓ ✓	D-17-TC TECNICO ACADEMICO "A"	DOCENTE	0.00	37,902.25	27,786.60	0	3	3	DOCENTE	CAMPUS NORTE	0.00	113,706.77	83,359.79	197,066.56
	✓ ✓ ✓	D-18-TECNICO ACADEMICO EN COMPUTO	DOCENTE	0.00	37,149.18	27,619.24	0	59	60	DOCENTE	CAMPUS NORTE	0.00	2,191,800.50	1,657,514.17	3,848,954.67
	✓ ✓ ✓	D-20-TECNICO ACADEMICO DE LABORATORIO	DOCENTE	0.00	36,108.08	26,944.41	0	10	10	DOCENTE	CAMPUS NORTE	0.00	361,080.81	269,444.14	630,524.95
	✓ ✓ ✓	D-21-ASESOR PSICOPEDAGOGICO LIC.	DOCENTE	0.00	36,064.62	26,782.81	0	117	115	DOCENTE	CAMPUS NORTE	0.00	4,219,580.53	3,080,623.52	7,299,584.05
	✓ ✓ ✓	D-24-ORIENTADOR EDUCATIVO	DOCENTE	0.00	25,056.40	18,715.89	0	1	1	DOCENTE	CAMPUS NORTE	0.00	25,066.40	18,715.89	43,782.29
	✓ ✓ ✓	D-25-TECNICO DEPORTIVO / HSM	DOCENTE	0.00	35,591.57	25,720.53	0	19	19	DOCENTE	CAMPUS NORTE	0.00	676,239.85	507,990.09	1,183,929.94
	✓ ✓ ✓	D-26-TECNICO CULTURAL / HSM	DOCENTE	0.00	1,333.98	986.96	0	1,043	1,063	DOCENTE	CAMPUS NORTE	0.00	1,391,319.51	1,048,819.74	2,440,139.25
	✓ ✓ ✓	D-27-ASIGNATURA "A"	DOCENTE	0.00	1,263.07	1,013.19	0	1,194	1,240	DOCENTE	CAMPUS NORTE	0.00	1,531,984.46	1,256,358.70	2,788,343.18
	✓ ✓ ✓	D-28-ASIGNATURA "B"	DOCENTE	0.00	1,267.55	1,011.86	0	10,375	11,370	DOCENTE	CAMPUS NORTE	0.00	13,150,863.21	11,504,901.40	24,655,764.60
	✓ ✓ ✓	D-29-ASIGNATURA "C"	DOCENTE	0.00	1,461.84	1,140.05	0	9,671	10,227	DOCENTE	CAMPUS NORTE	0.00	14,135,496.52	11,659,281.74	25,794,778.26
	✓ ✓ ✓	D-07-PROFESOR DE TIEMPO COMPLETO "C"	DOCENTE	0.00	1,529.59	1,208.18	0	5,151	5,267	DOCENTE	CAMPUS NORTE	0.00	7,878,929.74	6,387,479.06	14,266,408.80
	✓ ✓ ✓	D-08-PROFESOR DE TIEMPO COMPLETO "B"	DOCENTE	0.00	67,941.46	50,283.91	0	9	9	DOCENTE	CAMPUS ORIENTE	0.00	611,473.15	452,375.15	1,063,848.30
	✓ ✓ ✓	D-09-PROFESOR DE TIEMPO COMPLETO "A"	DOCENTE	0.00	60,517.81	44,693.14	0	14	14	DOCENTE	CAMPUS ORIENTE	0.00	847,249.39	625,703.89	1,472,953.28
	✓ ✓ ✓	D-13-TC TECNICO ACADEMICO "E"	DOCENTE	0.00	52,656.40	38,195.65	0	10	10	DOCENTE	CAMPUS ORIENTE	0.00	526,563.95	391,956.50	918,520.45
	✓ ✓ ✓	D-15-TC TECNICO ACADEMICO "C"	DOCENTE	8,162.46	68,626.91	51,302.44	1	1	1	DOCENTE	CAMPUS ORIENTE	8,162.46	68,626.91	51,302.44	128,311.81
	✓ ✓ ✓	D-16-TC TECNICO ACADEMICO "B"	DOCENTE	0.00	50,768.50	38,810.58	0	5	5	DOCENTE	CAMPUS ORIENTE	0.00	253,842.49	194,052.92	447,895.40
	✓ ✓ ✓	D-17-TC TECNICO ACADEMICO "A"	DOCENTE	0.00	44,387.03	32,205.73	0	2	2	DOCENTE	CAMPUS ORIENTE	0.00	88,794.06	64,411.47	153,205.52
	✓ ✓ ✓	D-18-TECNICO ACADEMICO EN COMPUTO	DOCENTE	0.00	37,717.57	28,114.12	0	1	1	DOCENTE	CAMPUS ORIENTE	0.00	37,717.57	28,114.12	65,831.70
	✓ ✓ ✓	D-20-TECNICO ACADEMICO DE LABORATORIO	DOCENTE	0.00	37,361.84	27,935.12	0	18	18	DOCENTE	CAMPUS ORIENTE	0.00	672,873.08	502,832.15	1,175,705.24
	✓ ✓ ✓	D-21-ASESOR PSICOPEDAGOGICO LIC.	DOCENTE	0.00	36,369.23	28,039.22	0	11	12	DOCENTE	CAMPUS ORIENTE	0.00	400,061.52	336,470.70	736,532.22
	✓ ✓ ✓	D-23-ASESOR PSICOPEDAGOGICO DOCTORADO	DOCENTE	0.00	25,842.13	19,271.84	0	2	2	DOCENTE	CAMPUS ORIENTE	0.00	51,684.27	38,543.88	90,227.95
	✓ ✓ ✓	D-24-ORIENTADOR EDUCATIVO	DOCENTE	0.00	32,983.93	24,570.76	0	1	1	DOCENTE	CAMPUS ORIENTE	0.00	32,983.93	24,570.76	57,554.69
	✓ ✓ ✓	D-25-TECNICO DEPORTIVO / HSM	DOCENTE	0.00	38,631.78	28,157.17	0	5	5	DOCENTE	CAMPUS ORIENTE	0.00	193,158.97	145,785.85	338,944.83
	✓ ✓ ✓	D-26-TECNICO CULTURAL / HSM	DOCENTE	0.00	1,262.13	982.69	0	118	123	DOCENTE	CAMPUS ORIENTE	0.00	148,831.75	118,410.91	267,242.66
	✓ ✓ ✓	D-27-ASIGNATURA "A"	DOCENTE	0.00	1,270.32	982.69	0	131	131	DOCENTE	CAMPUS ORIENTE	0.00	168,411.58	126,112.52	294,524.10
	✓ ✓ ✓	D-28-ASIGNATURA "B"	DOCENTE	0.00	1,284.39	1,015.05	0	2,196	2,351	DOCENTE	CAMPUS ORIENTE	0.00	2,520,512.23	2,386,367.23	5,206,899.46
	✓ ✓ ✓	D-29-ASIGNATURA "C"	DOCENTE	0.00	1,491.74	1,158.38	0	1,828	1,913	DOCENTE	CAMPUS ORIENTE	0.00	2,225,908.75	2,215,978.12	4,942,886.87
	✓ ✓ ✓	D-07-PROFESOR DE TIEMPO COMPLETO "C"	DOCENTE	0.00	1,580.95	1,212.76	0	1,041	1,059	DOCENTE	CAMPUS ORIENTE	0.00	1,645,765.51	1,284,315.57	2,930,081.08
	✓ ✓ ✓	D-08-PROFESOR DE TIEMPO COMPLETO "B"	DOCENTE	0.00	75,919.23	49,005.00	0	1	1	DOCENTE	CAMPUS PONIENTE	0.00	75,919.23	49,005.00	124,924.23
	✓ ✓ ✓	D-09-PROFESOR DE TIEMPO COMPLETO "A"	DOCENTE	0.00	60,580.69	45,140.94	0	1	1	DOCENTE	CAMPUS PONIENTE	0.00	60,580.69	45,140.94	105,701.63
	✓ ✓ ✓	D-16-TC TECNICO ACADEMICO "B"	DOCENTE	0.00	51,880.28	38,670.89	0	1	1	DOCENTE	CAMPUS PONIENTE	0.00	51,880.28	38,670.89	90,550.91
	✓ ✓ ✓	D-18-TECNICO ACADEMICO EN COMPUTO	DOCENTE	0.00	38,155.33	28,440.36	0	1	1	DOCENTE	CAMPUS PONIENTE	0.00	38,155.33	28,440.36	66,595.69
	✓ ✓ ✓	D-27-ASIGNATURA "A"	DOCENTE	0.00	36,473.75	27,286.33	0	2	2	DOCENTE	CAMPUS PONIENTE	0.00	72,947.50	54,532.65	127,480.15
	✓ ✓ ✓	D-28-ASIGNATURA "B"	DOCENTE	0.00	1,119.76	820.86	0	351	333	DOCENTE	CAMPUS PONIENTE	0.00	393,635.19	306,647.19	699,682.39
	✓ ✓ ✓	D-29-ASIGNATURA "C"	DOCENTE	0.00	1,431.70	1,123.81	0	199	257	DOCENTE	CAMPUS PONIENTE	0.00	264,907.41	288,767.03	573,674.44
	✓ ✓ ✓	D-07-PROFESOR DE TIEMPO COMPLETO "C"	DOCENTE	0.00	1,567.84	1,219.22	0	228	230	DOCENTE	CAMPUS PONIENTE	0.00	357,467.56	280,420.26	637,887.82

**DESTINO DE LOS RECURSOS FEDERALES QUE RECIBEN UNIVERSIDADES E INSTITUCIONES DE EDUCACIÓN MEDIA SUPERIOR Y SUPERIOR**

En términos del artículo 37, fracción II del Decreto de Presupuesto de Egresos de la Federación para el Ejercicio Fiscal 2026

Costo de la plantilla de personal

La información presentada es acumulada al periodo que se reporta

Periodo del 01 de enero al 31 de marzo de 2026

Fracción II											PRIMER TRIMESTRE 2026				
Universidad / Institución	Estructura de la Plantilla (Desagregada)										Costo total de la plantilla [Pesos]				
	Categoría	Tipo de personal	Costo unitario bruto (pesos)			Número de plazas			Responsabilidad laboral	Ubicación	Enero	Febrero	Marzo	Acumulado ene. a mzo.	
			Enero	Febrero	Marzo	Enero	Febrero	Marzo							
U. A. del Edo. de Morelos	✓ ✓ ✓	D-03-TC PROF. INVESTIGADOR TITULAR "A"	DOCENTE	0.00	89,353.43	66,602.56	0	1	1	DOCENTE	CAMPUS SUR	0.00	89,353.43	66,602.56	155,955.99
	✓ ✓ ✓	D-07-PROFESOR DE TIEMPO COMPLETO "C"	DOCENTE	0.00	65,380.23	49,030.86	0	3	3	DOCENTE	CAMPUS SUR	0.00	196,170.89	147,091.97	343,262.87
	✓ ✓ ✓	D-08-PROFESOR DE TIEMPO COMPLETO "B"	DOCENTE	0.00	64,795.69	48,228.43	0	8	8	DOCENTE	CAMPUS SUR	0.00	518,365.54	385,827.46	904,193.00
	✓ ✓ ✓	D-09-PROFESOR DE TIEMPO COMPLETO "A"	DOCENTE	0.00	51,275.41	38,219.84	0	4	4	DOCENTE	CAMPUS SUR	0.00	206,101.65	152,879.37	357,981.01
	✓ ✓ ✓	D-13-1-TC TECNICO ACADEMICO "F"	DOCENTE	0.00	66,303.91	50,145.21	0	3	3	DOCENTE	CAMPUS SUR	0.00	199,181.72	150,435.82	349,617.34
	✓ ✓ ✓	D-13-TC TECNICO ACADEMICO "E"	DOCENTE	0.00	59,956.24	44,317.42	0	1	1	DOCENTE	CAMPUS SUR	0.00	59,956.24	44,317.42	104,273.66
	✓ ✓ ✓	D-14-TC TECNICO ACADEMICO "D"	DOCENTE	0.00	55,919.47	41,681.45	0	1	1	DOCENTE	CAMPUS SUR	0.00	55,919.47	41,681.45	97,600.92
	✓ ✓ ✓	D-15-TC TECNICO ACADEMICO "C"	DOCENTE	0.00	49,775.19	37,286.63	0	2	2	DOCENTE	CAMPUS SUR	0.00	97,560.37	74,573.26	172,123.63
	✓ ✓ ✓	D-16-TC TECNICO ACADEMICO "B"	DOCENTE	0.00	42,219.84	31,259.00	0	1	1	DOCENTE	CAMPUS SUR	0.00	42,219.84	31,259.00	73,477.84
	✓ ✓ ✓	D-18-TECNICO ACADEMICO EN COMPUTO	DOCENTE	0.00	37,949.74	29,627.86	0	21	20	DOCENTE	CAMPUS SUR	0.00	796,523.57	576,553.17	1,373,076.74
	✓ ✓ ✓	D-20-TECNICO ACADEMICO DE LABORATORIO	DOCENTE	0.00	36,720.60	28,982.08	0	6	6	DOCENTE	CAMPUS SUR	0.00	220,323.59	161,892.50	382,216.08
	✓ ✓ ✓	D-21-ASESOR PSICOPEDAGOGICO LIC.	DOCENTE	0.00	36,673.98	27,361.83	0	5	5	DOCENTE	CAMPUS SUR	0.00	183,369.94	136,808.14	320,178.08
	✓ ✓ ✓	D-23-ASESOR PSICOPEDAGOGICO DOCTORADO	DOCENTE	0.00	31,973.33	23,832.39	0	2	2	DOCENTE	CAMPUS SUR	0.00	63,946.67	47,664.79	111,611.46
	✓ ✓ ✓	D-24-ORIENTADOR EDUCATIVO	DOCENTE	0.00	36,545.97	26,217.85	0	9	9	DOCENTE	CAMPUS SUR	0.00	328,913.72	235,958.89	564,872.62
	✓ ✓ ✓	D-25-TECNICO DEPORTIVO / HSM	DOCENTE	0.00	1,298.65	969.53	0	72	72	DOCENTE	CAMPUS SUR	0.00	93,503.13	69,805.96	163,309.09
	✓ ✓ ✓	D-26-TECNICO CULTURAL / HSM	DOCENTE	0.00	1,285.20	986.15	0	57	57	DOCENTE	CAMPUS SUR	0.00	73,250.35	60,210.81	129,467.16
	✓ ✓ ✓	D-27-ASIGNATURA "A"	DOCENTE	0.00	1,315.15	983.94	0	3,231	3,305	DOCENTE	CAMPUS SUR	0.00	4,249,241.14	3,250,935.71	7,500,176.85
	✓ ✓ ✓	D-28-ASIGNATURA "B"	DOCENTE	0.00	1,523.82	1,150.46	0	1,394	1,388	DOCENTE	CAMPUS SUR	0.00	2,123,921.44	1,596,826.16	3,720,757.60
	✓ ✓ ✓	D-29-ASIGNATURA "C"	DOCENTE	0.00	1,840.18	1,210.90	0	387	377	DOCENTE	CAMPUS SUR	0.00	601,947.47	456,511.04	1,058,458.50
	✓ ✓ ✓	D-01-TC PROF. INVESTIGADOR TITULAR "C"	DOCENTE	25,716.31	144,552.07	107,696.19	84	91	90	DOCENTE	CAMPUS NORTE	2,180,170.31	13,154,238.10	9,892,657.52	25,007,065.93
	✓ ✓ ✓	D-02-TC PROF. INVESTIGADOR TITULAR "B"	DOCENTE	20,658.20	118,800.66	88,163.60	81	86	86	DOCENTE	CAMPUS NORTE	1,673,313.67	10,216,856.81	7,582,069.83	19,472,240.51
	✓ ✓ ✓	D-03-TC PROF. INVESTIGADOR TITULAR "A"	DOCENTE	18,619.28	94,601.54	71,022.79	49	55	55	DOCENTE	CAMPUS NORTE	912,344.74	5,203,084.76	3,906,253.31	10,021,682.81
	✓ ✓ ✓	D-04-TC PROF. INVESTIGADOR ASOCIADO "C"	DOCENTE	12,379.38	79,868.51	59,415.34	108	119	119	DOCENTE	CAMPUS NORTE	1,336,973.29	9,504,352.84	7,070,425.25	17,911,751.38
	✓ ✓ ✓	D-05-TC PROF. INVESTIGADOR ASOCIADO "B"	DOCENTE	9,708.42	78,223.73	57,748.41	17	23	23	DOCENTE	CAMPUS NORTE	165,043.10	1,799,148.76	1,328,167.51	3,292,358.37
	✓ ✓ ✓	D-06-TC PROF. INVESTIGADOR ASOCIADO "A"	DOCENTE	7,159.66	63,403.29	47,332.22	2	2	2	DOCENTE	CAMPUS NORTE	14,319.31	125,808.59	94,864.45	235,790.35
	✓ ✓ ✓	D-07-PROFESOR DE TIEMPO COMPLETO "C"	DOCENTE	0.00	64,747.25	48,327.24	0	8	8	DOCENTE	CAMPUS NORTE	0.00	517,978.02	386,617.93	904,595.96
	✓ ✓ ✓	D-08-PROFESOR DE TIEMPO COMPLETO "B"	DOCENTE	0.00	56,178.69	44,195.36	0	5	5	DOCENTE	CAMPUS NORTE	0.00	295,893.44	220,976.79	516,870.22
	✓ ✓ ✓	D-13-1-TC TECNICO ACADEMICO "F"	DOCENTE	8,162.40	77,159.97	57,340.96	2	3	3	DOCENTE	CAMPUS NORTE	16,364.92	231,479.92	94,022.04	341,866.88
	✓ ✓ ✓	D-13-TC TECNICO ACADEMICO "E"	DOCENTE	7,159.66	74,767.05	53,336.80	2	2	1	DOCENTE	CAMPUS NORTE	14,319.31	149,534.09	53,336.80	217,160.01
	✓ ✓ ✓	D-01-TC PROF. INVESTIGADOR TITULAR "C"	DOCENTE	22,501.78	157,337.87	117,277.04	1	1	1	DOCENTE	CAMPUS ORIENTE	22,501.78	157,337.87	117,277.04	297,116.69
	✓ ✓ ✓	D-02-TC PROF. INVESTIGADOR TITULAR "B"	DOCENTE	24,547.30	107,174.05	79,885.76	3	4	4	DOCENTE	CAMPUS ORIENTE	73,642.18	428,696.18	319,543.03	821,881.39
	✓ ✓ ✓	D-03-TC PROF. INVESTIGADOR TITULAR "A"	DOCENTE	20,456.16	104,537.74	74,415.75	8	7	7	DOCENTE	CAMPUS ORIENTE	183,649.26	731,764.19	520,910.26	1,416,323.71
	✓ ✓ ✓	D-04-TC PROF. INVESTIGADOR ASOCIADO "C"	DOCENTE	12,505.63	80,570.83	60,056.16	7	8	8	DOCENTE	CAMPUS ORIENTE	87,981.48	644,566.81	480,449.26	1,212,977.35
	✓ ✓ ✓	D-05-TC PROF. INVESTIGADOR ASOCIADO "B"	DOCENTE	8,864.34	75,397.51	56,564.72	3	3	2	DOCENTE	CAMPUS ORIENTE	26,593.01	226,192.53	113,129.44	365,914.97
	✓ ✓ ✓	D-04-TC PROF. INVESTIGADOR ASOCIADO "C"	DOCENTE	8,162.46	66,953.46	49,906.00	1	1	1	DOCENTE	CAMPUS PONIENTE	8,162.46	66,953.46	49,906.00	125,041.92
	✓ ✓ ✓	D-05-TC PROF. INVESTIGADOR ASOCIADO "B"	DOCENTE	4,081.23	62,992.08	46,792.41	1	2	3	DOCENTE	CAMPUS PONIENTE	4,081.23	125,984.17	149,377.23	270,452.63
	✓ ✓ ✓	D-02-TC PROF. INVESTIGADOR TITULAR "B"	DOCENTE	0.00	119,966.90	89,421.34	0	1	1	DOCENTE	CAMPUS SUR	0.00	119,966.90	89,421.34	209,388.24
	✓ ✓ ✓	D-03-TC PROF. INVESTIGADOR TITULAR "A"	DOCENTE	22,501.78	98,964.75	74,105.39	3	3	3	DOCENTE	CAMPUS SUR	67,505.34	296,884.25	222,316.17	586,715.75
	✓ ✓ ✓	D-04-TC PROF. INVESTIGADOR ASOCIADO "C"	DOCENTE	10,637.20	81,894.22	61,118.08	5	6	6	DOCENTE	CAMPUS SUR	53,186.01	491,365.33	366,708.46	911,259.79
	✓ ✓ ✓	D-05-TC PROF. INVESTIGADOR ASOCIADO "B"	DOCENTE	14,319.31	88,958.70	66,412.07	2	2	2	DOCENTE	CAMPUS SUR	26,838.62	177,137.40	132,824.15	338,000.17
	✓ ✓ ✓	D-06-TC PROF. INVESTIGADOR ASOCIADO "A"	DOCENTE	4,091.23	61,727.35	46,010.55	1	2	2	DOCENTE	CAMPUS SUR	4,091.23	123,454.71	92,021.09	219,557.03
	✓ ✓ ✓	D-01-TC PROF. INVESTIGADOR TITULAR "C"	DOCENTE	0.00	144,111.75	132,441.97	0	2	2	DOCENTE	CAMPUS NORTE	0.00	288,223.50	264,863.93	553,107.44
	✓ ✓ ✓	D-03-TC PROF. INVESTIGADOR TITULAR "A"	DOCENTE	15,001.18	106,603.42	78,182.71	18	21	21	DOCENTE	CAMPUS NORTE	270,021.31	2,238,671.84	1,641,837.00	4,150,530.15
	✓ ✓ ✓	D-03-TC PROF. INVESTIGADOR TITULAR "A"	DOCENTE	18,410.54	116,028.01	86,486.10	1	1	1	DOCENTE	CAMPUS ORIENTE	18,410.54	116,028.01	86,486.10	220,925.65
	✓ ✓ ✓	C-01-01/B RECTOR	ADMINISTRATIVO	22,501.78	80,220.24	52,077.67	1	1	1	ADMINISTRATIVO	CAMPUS NORTE	22,501.78	80,220.24	52,077.67	154,709.69
	✓ ✓ ✓	C-02-05/B SECRETARIO GENERAL	ADMINISTRATIVO	23,524.58	60,472.12	39,257.51	2	3	3	ADMINISTRATIVO	CAMPUS NORTE	47,049.16	181,416.37	117,772.54	346,238.07

**DESTINO DE LOS RECURSOS FEDERALES QUE RECIBEN UNIVERSIDADES E INSTITUCIONES DE EDUCACIÓN MEDIA SUPERIOR Y SUPERIOR**

En términos del artículo 37, fracción II del Decreto de Presupuesto de Egresos de la Federación para el Ejercicio Fiscal 2026

Costo de la plantilla de personal

La información presentada es acumulada al periodo que se reporta

Periodo del 01 de enero al 31 de marzo de 2026

Fracción II										PRIMER TRIMESTRE 2026					
Universidad / Institución	Estructura de la Plantilla (Desagregada)									Costo total de la plantilla (Pesos)					
	Categoría	Tipo de personal	Costo unitario bruto (pesos)			Número de plazas			Responsabilidad laboral	Ubicación	Enero	Febrero	Marzo	Acumulado ene. a mzo.	
			Enero	Febrero	Marzo	Enero	Febrero	Marzo							
U. A. del Edo. de Morelos	✓ ✓ ✓	C-03-06/B ABOGADO GENERAL	ADMINISTRATIVO	0.00	55,614.53	36,104.04	0	1	1	ADMINISTRATIVO	CAMPUS NORTE	0.00	55,614.53	36,104.04	91,719.57
	✓ ✓ ✓	C-04-06/B CONTRALOR GENERAL	ADMINISTRATIVO	0.00	90,407.26	58,890.91	0	1	1	ADMINISTRATIVO	CAMPUS NORTE	0.00	90,407.26	58,890.91	149,086.17
	✓ ✓ ✓	C-05-06/B TESORERO	ADMINISTRATIVO	0.00	53,131.01	34,491.78	0	1	1	ADMINISTRATIVO	CAMPUS NORTE	0.00	53,131.01	34,491.78	87,622.79
	✓ ✓ ✓	C-05-08/B COORDINADOR GENERAL	ADMINISTRATIVO	18,410.54	53,131.01	34,491.78	1	1	1	ADMINISTRATIVO	CAMPUS NORTE	18,410.54	53,131.01	34,491.78	106,033.33
	✓ ✓ ✓	C-07-08/B CONSEJERA JURIDICA	ADMINISTRATIVO	0.00	53,131.01	34,491.78	0	1	1	ADMINISTRATIVO	CAMPUS NORTE	0.00	53,131.01	34,491.78	87,622.79
	✓ ✓ ✓	C-08-07/B DIRECTOR ACADEMICO DE FACULTAD	ADMINISTRATIVO	18,956.04	20,763.77	13,864.43	15	31	31	ADMINISTRATIVO	CAMPUS NORTE	284,340.63	643,677.02	423,597.41	1,351,615.07
	✓ ✓ ✓	C-10-09/B DIRECTOR GENERAL ADMINISTRATIVO	ADMINISTRATIVO	0.00	33,040.82	18,728.32	0	4	4	ADMINISTRATIVO	CAMPUS NORTE	0.00	33,040.82	18,728.32	207,075.74
	✓ ✓ ✓	C-10-10/B DIRECTOR GENERAL ADMINISTRATIVO	ADMINISTRATIVO	18,410.54	43,384.17	29,095.71	4	12	12	ADMINISTRATIVO	CAMPUS NORTE	73,642.16	820,810.90	349,148.51	943,400.68
	✓ ✓ ✓	C-11-10/B SECRETARIO ACADEMICO DE FACULTAD	ADMINISTRATIVO	0.00	17,582.21	14,031.74	0	64	64	ADMINISTRATIVO	CAMPUS NORTE	0.00	1,125,261.55	866,031.64	2,023,293.19
	✓ ✓ ✓	C-12-11/B DIRECTOR ADMINISTRATIVO	ADMINISTRATIVO	7,159.66	39,008.69	26,603.92	2	36	36	ADMINISTRATIVO	CAMPUS NORTE	14,319.31	1,404,348.70	957,740.99	2,376,409.00
	✓ ✓ ✓	C-13 COORD EJEC DE AREA	ADMINISTRATIVO	0.00	48,919.34	31,757.64	0	1	1	ADMINISTRATIVO	CAMPUS NORTE	0.00	48,919.34	31,757.64	80,676.98
	✓ ✓ ✓	C-14-12/B COORD DE CARRERA	ADMINISTRATIVO	0.00	7,298.52	8,642.91	0	4	4	ADMINISTRATIVO	CAMPUS NORTE	0.00	28,074.06	35,371.65	64,445.71
	✓ ✓ ✓	C-15-12/B COORD DE SERVICIOS	ADMINISTRATIVO	0.00	36,835.36	25,888.63	0	33	33	ADMINISTRATIVO	CAMPUS NORTE	0.00	1,218,866.88	854,324.95	2,073,191.83
	✓ ✓ ✓	C-16-12/B COORDINADOR ADMINISTRATIVO	ADMINISTRATIVO	0.00	10,756.88	10,895.51	0	10	10	ADMINISTRATIVO	CAMPUS NORTE	0.00	107,568.80	108,955.15	216,523.94
	✓ ✓ ✓	C-17-13/B JEFE DE DEPARTAMENTO ACADEMICO	ADMINISTRATIVO	0.00	21,913.71	17,850.23	0	220	220	ADMINISTRATIVO	CAMPUS NORTE	0.00	4,821,916.92	3,927,050.38	6,748,067.30
	✓ ✓ ✓	C-18-13/B JEFE DE DEPARTAMENTO ACADEMICO	ADMINISTRATIVO	0.00	30,655.13	20,428.96	0	154	159	ADMINISTRATIVO	CAMPUS NORTE	0.00	4,720,889.25	3,248,204.43	7,969,093.68
	✓ ✓ ✓	C-19 AUXILIAR DE MANDOS MEDIOS	ADMINISTRATIVO	0.00	31,470.62	20,635.92	0	3	3	ADMINISTRATIVO	CAMPUS NORTE	0.00	94,411.87	61,907.77	156,319.64
	✓ ✓ ✓	C-08-07/B DIRECTOR ACADEMICO DE FACULTAD	ADMINISTRATIVO	4,081.23	31,477.47	20,400.96	1	6	6	ADMINISTRATIVO	CAMPUS ORIENTE	4,081.23	168,864.83	122,405.79	315,361.85
	✓ ✓ ✓	C-11-10/B SECRETARIO ACADEMICO DE FACULTAD	ADMINISTRATIVO	0.00	33,327.67	21,835.78	0	1	1	ADMINISTRATIVO	CAMPUS ORIENTE	0.00	33,327.67	21,835.78	54,963.45
	✓ ✓ ✓	C-14-12/B COORD DE CARRERA	ADMINISTRATIVO	0.00	21,488.73	19,608.76	0	9	9	ADMINISTRATIVO	CAMPUS ORIENTE	0.00	193,407.58	176,487.83	369,895.41
	✓ ✓ ✓	C-15-12/B COORD DE SERVICIOS	ADMINISTRATIVO	0.00	29,822.24	21,882.80	0	4	4	ADMINISTRATIVO	CAMPUS ORIENTE	0.00	119,688.94	87,930.39	207,619.33
	✓ ✓ ✓	C-17-13/B JEFE DE DEPARTAMENTO ACADEMICO	ADMINISTRATIVO	0.00	15,103.37	12,342.61	0	3	3	ADMINISTRATIVO	CAMPUS ORIENTE	0.00	45,310.10	37,027.82	82,337.92
	✓ ✓ ✓	C-18-13/B JEFE DE DEPARTAMENTO ACADEMICO	ADMINISTRATIVO	0.00	22,881.44	20,486.56	0	30	37	ADMINISTRATIVO	CAMPUS ORIENTE	0.00	884,576.06	758,002.89	1,642,578.95
	✓ ✓ ✓	C-19-13/B JEFE DE DEPARTAMENTO ACADEMICO	ADMINISTRATIVO	0.00	20,159.27	13,087.06	0	1	1	ADMINISTRATIVO	CAMPUS ORIENTE	0.00	20,159.27	13,087.06	33,246.33
	✓ ✓ ✓	C-08-07/B DIRECTOR ACADEMICO DE FACULTAD	ADMINISTRATIVO	0.00	32,945.38	21,387.80	0	1	1	ADMINISTRATIVO	CAMPUS PONIENTE	0.00	32,945.38	21,387.80	54,332.98
	✓ ✓ ✓	C-11-10/B SECRETARIO ACADEMICO DE FACULTAD	ADMINISTRATIVO	0.00	36,898.17	24,898.85	0	1	1	ADMINISTRATIVO	CAMPUS PONIENTE	0.00	36,898.17	24,898.85	61,787.02
	✓ ✓ ✓	C-14-12/B COORD DE CARRERA	ADMINISTRATIVO	0.00	27,091.86	17,587.59	0	2	2	ADMINISTRATIVO	CAMPUS PONIENTE	0.00	54,183.71	35,175.18	89,358.89
	✓ ✓ ✓	C-17-13/B JEFE DE DEPARTAMENTO ACADEMICO	ADMINISTRATIVO	0.00	26,806.59	17,847.67	0	6	6	ADMINISTRATIVO	CAMPUS PONIENTE	0.00	161,451.53	105,885.42	267,336.95
	✓ ✓ ✓	C-08-07/B DIRECTOR ACADEMICO DE FACULTAD	ADMINISTRATIVO	0.00	21,147.96	13,728.91	0	2	2	ADMINISTRATIVO	CAMPUS SUR	0.00	42,295.92	27,457.82	69,753.73
	✓ ✓ ✓	C-11-10/B SECRETARIO ACADEMICO DE FACULTAD	ADMINISTRATIVO	0.00	31,350.70	20,352.36	0	3	3	ADMINISTRATIVO	CAMPUS SUR	0.00	94,052.11	61,057.09	155,109.20
	✓ ✓ ✓	C-14-12/B COORD DE CARRERA	ADMINISTRATIVO	0.00	16,067.59	19,384.97	0	3	3	ADMINISTRATIVO	CAMPUS SUR	0.00	48,202.75	58,154.91	106,357.66
	✓ ✓ ✓	C-15-12/B COORD DE SERVICIOS	ADMINISTRATIVO	0.00	8,216.78	13,259.96	0	2	2	ADMINISTRATIVO	CAMPUS SUR	0.00	18,433.56	25,519.91	44,053.48
	✓ ✓ ✓	C-17-13/B JEFE DE DEPARTAMENTO ACADEMICO	ADMINISTRATIVO	0.00	16,307.65	15,815.91	0	8	8	ADMINISTRATIVO	CAMPUS SUR	0.00	130,461.20	126,527.30	256,988.50
	✓ ✓ ✓	C-18-13/B JEFE DE DEPARTAMENTO ACADEMICO	ADMINISTRATIVO	0.00	17,477.31	16,830.32	0	30	30	ADMINISTRATIVO	CAMPUS SUR	0.00	524,319.26	504,909.58	1,029,228.86
	✓ ✓ ✓	C-19-13/B JEFE DE DEPARTAMENTO ACADEMICO	ADMINISTRATIVO	0.00	21,625.19	21,851.96	0	2	2	ADMINISTRATIVO	CAMPUS SUR	0.00	43,290.38	43,303.92	86,594.30
	✓ ✓ ✓	A-01-REFERENCISTA	ADMINISTRATIVO	0.00	20,002.12	26,712.15	0	3	3	ADMINISTRATIVO	CAMPUS NORTE	0.00	60,006.37	80,136.46	140,142.83
	✓ ✓ ✓	A-02-SECRETARIA "A"	ADMINISTRATIVO	0.00	23,533.46	23,548.05	0	194	193	ADMINISTRATIVO	CAMPUS NORTE	0.00	4,585,481.05	4,544,773.59	9,110,254.65
	✓ ✓ ✓	A-03-OFICIAL ADMINISTRATIVO "A"	ADMINISTRATIVO	0.00	23,148.42	23,322.92	0	92	93	ADMINISTRATIVO	CAMPUS NORTE	0.00	2,129,654.99	2,169,031.53	4,298,686.52
	✓ ✓ ✓	A-04-CAPTURISTA	ADMINISTRATIVO	0.00	23,487.81	23,431.56	0	27	27	ADMINISTRATIVO	CAMPUS NORTE	0.00	634,170.81	632,652.53	1,266,823.33
	✓ ✓ ✓	A-05-RECEPCIONISTA	ADMINISTRATIVO	0.00	24,105.32	24,086.67	0	10	10	ADMINISTRATIVO	CAMPUS NORTE	0.00	241,053.18	240,866.97	481,919.86
	✓ ✓ ✓	A-06-AUXILIAR DE MANTENIMIENTO	ADMINISTRATIVO	0.00	23,670.83	23,890.70	0	31	31	ADMINISTRATIVO	CAMPUS NORTE	0.00	733,785.87	734,411.75	1,468,207.63
	✓ ✓ ✓	A-07-CONSERJE	ADMINISTRATIVO	0.00	22,881.12	23,278.69	0	273	274	ADMINISTRATIVO	CAMPUS NORTE	0.00	6,246,944.61	6,378,361.32	12,624,905.93
	✓ ✓ ✓	A-08-CHAPONADOR	ADMINISTRATIVO	0.00	25,144.81	48,864.73	0	9	9	ADMINISTRATIVO	CAMPUS NORTE	0.00	226,303.33	439,782.67	666,085.90
	✓ ✓ ✓	A-09-ENFERMERA	ADMINISTRATIVO	0.00	22,443.29	23,109.57	0	6	6	ADMINISTRATIVO	CAMPUS NORTE	0.00	134,659.74	138,657.40	273,317.14
	✓ ✓ ✓	A-10-OFICIAL DE IMPRENTA	ADMINISTRATIVO	0.00	23,425.12	25,208.75	0	2	2	ADMINISTRATIVO	CAMPUS NORTE	0.00	46,850.25	50,417.49	97,267.74
	✓ ✓ ✓	A-11-OFICIAL DE MANTENIMIENTO "A"	ADMINISTRATIVO	0.00	23,454.37	24,285.02	0	21	20	ADMINISTRATIVO	CAMPUS NORTE	0.00	482,541.83	485,700.46	978,242.29
	✓ ✓ ✓	A-12-OFICIAL POLIVALENTE	ADMINISTRATIVO	0.00	24,153.01	24,120.14	0	5	5	ADMINISTRATIVO	CAMPUS NORTE	0.00	120,765.97	120,600.68	241,365.75
	✓ ✓ ✓	A-13-IMPRESOR	ADMINISTRATIVO	0.00	24,968.66	27,253.56	0	4	4	ADMINISTRATIVO	CAMPUS NORTE	0.00	99,874.85	109,014.26	208,889.11
	✓ ✓ ✓	A-14-TECNICO ESPECIALIZADO	ADMINISTRATIVO	0.00	23,017.23	34,939.16	0	19	19	ADMINISTRATIVO	CAMPUS NORTE	0.00	437,327.34	603,843.96	1,101,171.30

DESTINO DE LOS RECURSOS FEDERALES QUE RECIBEN UNIVERSIDADES E INSTITUCIONES DE EDUCACIÓN MEDIA SUPERIOR Y SUPERIOR

En términos del artículo 37, fracción II del Decreto de Presupuesto de Egresos de la Federación para el Ejercicio Fiscal 2026

Costo de la plantilla de personal

La información presentada es acumulada al periodo que se reporta

Periodo del 01 de enero al 31 de marzo de 2026

Fracción II										PRIMER TRIMESTRE 2026					
Universidad / Institución	Estructura de la Plantilla (Desagregada)									Costo total de la plantilla (Pesos)					
	Categoría	Tipo de personal	Costo unitario bruto (pésos)			Número de plazas			Responsabilidad laboral	Ubicación	Enero	Febrero	Marzo	Acumulado ene. a mzo.	
			Enero	Febrero	Marzo	Enero	Febrero	Marzo							
U. A. del Edo. de Morelos	✓ ✓ ✓	A-15-ARCHIVISTA	ADMINISTRATIVO	0.00	28,114.56	24,694.19	0	8	8	ADMINISTRATIVO	CAMPUS NORTE	0.00	200,916.46	197,553.53	388,469.99
	✓ ✓ ✓	A-16-BIBLIOTECARIO	ADMINISTRATIVO	0.00	24,563.45	24,123.80	0	37	37	ADMINISTRATIVO	CAMPUS NORTE	0.00	908,847.71	892,580.49	1,801,428.21
	✓ ✓ ✓	A-17-PROCESADOR TECNICO	ADMINISTRATIVO	0.00	21,129.23	23,075.87	0	10	10	ADMINISTRATIVO	CAMPUS NORTE	0.00	211,292.28	230,758.71	442,050.96
	✓ ✓ ✓	A-18-DISEÑADOR GRAFICO	ADMINISTRATIVO	0.00	24,631.72	23,856.47	0	4	4	ADMINISTRATIVO	CAMPUS NORTE	0.00	98,528.89	95,425.90	193,952.79
	✓ ✓ ✓	A-19-OPERADOR DE TRANSPORTE	ADMINISTRATIVO	0.00	26,361.74	25,111.67	0	11	11	ADMINISTRATIVO	CAMPUS NORTE	0.00	289,979.09	278,228.41	568,207.50
	✓ ✓ ✓	A-20-OPERADOR TECNICO	ADMINISTRATIVO	0.00	23,731.47	24,107.35	0	15	16	ADMINISTRATIVO	CAMPUS NORTE	0.00	355,972.04	365,717.58	741,689.61
	✓ ✓ ✓	A-21-ALMACENISTA	ADMINISTRATIVO	0.00	24,147.23	24,348.58	0	14	14	ADMINISTRATIVO	CAMPUS NORTE	0.00	338,061.15	340,851.79	678,912.94
	✓ ✓ ✓	A-22-JARDINERO	ADMINISTRATIVO	0.00	23,627.94	23,513.86	0	57	57	ADMINISTRATIVO	CAMPUS NORTE	0.00	1,346,792.58	1,340,290.22	2,687,082.78
	✓ ✓ ✓	A-23-AUXILIAR DEPORTIVO	ADMINISTRATIVO	0.00	25,311.33	24,601.07	0	5	5	ADMINISTRATIVO	CAMPUS NORTE	0.00	126,556.63	123,005.36	249,561.99
	✓ ✓ ✓	A-24-AUXILIAR ADMINISTRATIVO	ADMINISTRATIVO	0.00	24,622.84	24,481.57	0	3	3	ADMINISTRATIVO	CAMPUS NORTE	0.00	73,868.51	73,354.71	147,223.23
	✓ ✓ ✓	A-25-ASISTENTE DE PROYECTOS	ADMINISTRATIVO	0.00	21,835.17	23,441.16	0	10	10	ADMINISTRATIVO	CAMPUS NORTE	0.00	216,351.89	234,411.55	450,763.24
	✓ ✓ ✓	C-26-ASISTENTE TECNICO	ADMINISTRATIVO	0.00	12,436.65	11,766.47	0	394	394	ADMINISTRATIVO	CAMPUS NORTE	0.00	4,800,041.41	4,635,968.22	9,536,029.63
	✓ ✓ ✓	A-02-SECRETARIA "A"	ADMINISTRATIVO	0.00	22,506.99	23,204.92	0	8	8	ADMINISTRATIVO	CAMPUS ORIENTE	0.00	180,055.95	185,639.39	365,695.34
	✓ ✓ ✓	A-03-OFICIAL ADMINISTRATIVO "A"	ADMINISTRATIVO	0.00	21,860.91	22,528.70	0	30	30	ADMINISTRATIVO	CAMPUS ORIENTE	0.00	655,827.29	675,860.91	1,331,688.19
	✓ ✓ ✓	A-04-CAPTURISTA	ADMINISTRATIVO	0.00	20,353.97	21,899.19	0	1	1	ADMINISTRATIVO	CAMPUS ORIENTE	0.00	20,353.97	21,899.19	42,253.16
	✓ ✓ ✓	A-06-AUXILIAR DE MANTENIMIENTO	ADMINISTRATIVO	0.00	24,275.77	24,032.16	0	3	3	ADMINISTRATIVO	CAMPUS ORIENTE	0.00	72,827.32	72,096.47	144,923.80
	✓ ✓ ✓	A-07-CONSERJE	ADMINISTRATIVO	0.00	20,778.47	22,455.23	0	51	51	ADMINISTRATIVO	CAMPUS ORIENTE	0.00	1,059,702.07	1,145,215.57	2,204,918.64
	✓ ✓ ✓	A-09-ENFERMERA	ADMINISTRATIVO	0.00	19,148.36	21,191.03	0	3	3	ADMINISTRATIVO	CAMPUS ORIENTE	0.00	57,445.07	63,573.09	121,018.17
	✓ ✓ ✓	A-12-OFICIAL POLIVALENTE	ADMINISTRATIVO	0.00	23,636.31	23,283.40	0	1	1	ADMINISTRATIVO	CAMPUS ORIENTE	0.00	23,636.31	23,283.40	46,919.71
	✓ ✓ ✓	A-16-BIBLIOTECARIO	ADMINISTRATIVO	0.00	25,356.24	23,403.26	0	7	7	ADMINISTRATIVO	CAMPUS ORIENTE	0.00	177,493.71	163,822.82	341,316.52
	✓ ✓ ✓	A-19-OPERADOR DE TRANSPORTE	ADMINISTRATIVO	0.00	23,845.84	23,469.97	0	1	1	ADMINISTRATIVO	CAMPUS ORIENTE	0.00	23,845.84	23,469.97	47,315.82
	✓ ✓ ✓	A-22-JARDINERO	ADMINISTRATIVO	0.00	20,211.26	22,490.13	0	10	10	ADMINISTRATIVO	CAMPUS ORIENTE	0.00	202,112.62	224,901.30	427,013.93
	✓ ✓ ✓	C-26-ASISTENTE TECNICO	ADMINISTRATIVO	0.00	9,856.90	11,282.80	0	30	31	ADMINISTRATIVO	CAMPUS ORIENTE	0.00	295,706.96	349,146.82	644,853.80
	✓ ✓ ✓	A-02-SECRETARIA "A"	ADMINISTRATIVO	0.00	0.00	0.00	0	0	0	ADMINISTRATIVO	CAMPUS PONIENTE	0.00	0.00	0.00	0.00
	✓ ✓ ✓	A-03-OFICIAL ADMINISTRATIVO "A"	ADMINISTRATIVO	0.00	22,846.30	22,869.87	0	1	1	ADMINISTRATIVO	CAMPUS PONIENTE	0.00	22,846.30	22,869.87	45,716.17
	✓ ✓ ✓	A-05-RECEPCIONISTA	ADMINISTRATIVO	0.00	23,659.75	23,327.44	0	1	1	ADMINISTRATIVO	CAMPUS PONIENTE	0.00	23,659.75	23,327.44	46,987.19
	✓ ✓ ✓	A-07-CONSERJE	ADMINISTRATIVO	0.00	22,981.59	22,783.19	0	8	8	ADMINISTRATIVO	CAMPUS PONIENTE	0.00	183,852.76	182,265.49	366,118.25
	✓ ✓ ✓	A-16-BIBLIOTECARIO	ADMINISTRATIVO	0.00	0.00	0.00	0	0	0	ADMINISTRATIVO	CAMPUS PONIENTE	0.00	0.00	0.00	0.00
	✓ ✓ ✓	A-22-JARDINERO	ADMINISTRATIVO	0.00	22,151.32	21,961.09	0	1	1	ADMINISTRATIVO	CAMPUS PONIENTE	0.00	22,151.32	21,961.09	44,112.41
	✓ ✓ ✓	C-26-ASISTENTE TECNICO	ADMINISTRATIVO	0.00	14,640.00	12,633.93	0	4	4	ADMINISTRATIVO	CAMPUS PONIENTE	0.00	58,560.00	50,535.71	109,095.71
	✓ ✓ ✓	A-02-SECRETARIA "A"	ADMINISTRATIVO	0.00	23,802.15	23,850.87	0	13	12	ADMINISTRATIVO	CAMPUS SUR	0.00	309,427.98	286,210.50	595,638.47
	✓ ✓ ✓	A-03-OFICIAL ADMINISTRATIVO "A"	ADMINISTRATIVO	0.00	23,254.57	23,245.94	0	16	16	ADMINISTRATIVO	CAMPUS SUR	0.00	372,073.20	371,834.99	743,908.19
	✓ ✓ ✓	A-06-AUXILIAR DE MANTENIMIENTO	ADMINISTRATIVO	0.00	23,900.52	23,394.48	0	1	1	ADMINISTRATIVO	CAMPUS SUR	0.00	23,900.52	23,394.48	47,295.00
	✓ ✓ ✓	A-07-CONSERJE	ADMINISTRATIVO	0.00	23,801.16	23,628.27	0	31	31	ADMINISTRATIVO	CAMPUS SUR	0.00	731,835.95	729,314.50	1,460,950.45
	✓ ✓ ✓	A-09-ENFERMERA	ADMINISTRATIVO	0.00	22,525.71	22,294.47	0	3	3	ADMINISTRATIVO	CAMPUS SUR	0.00	67,577.14	66,883.41	134,460.55
	✓ ✓ ✓	A-12-OFICIAL POLIVALENTE	ADMINISTRATIVO	0.00	22,493.33	25,305.40	0	2	2	ADMINISTRATIVO	CAMPUS SUR	0.00	44,886.08	51,070.80	96,057.46
	✓ ✓ ✓	A-16-BIBLIOTECARIO	ADMINISTRATIVO	0.00	23,317.79	23,668.78	0	7	7	ADMINISTRATIVO	CAMPUS SUR	0.00	163,224.54	165,681.43	328,905.96
	✓ ✓ ✓	A-20-OPERADOR TECNICO	ADMINISTRATIVO	0.00	25,736.27	25,193.29	0	2	2	ADMINISTRATIVO	CAMPUS SUR	0.00	51,472.54	50,306.59	101,779.13
	✓ ✓ ✓	A-22-JARDINERO	ADMINISTRATIVO	0.00	22,478.91	22,901.85	0	12	12	ADMINISTRATIVO	CAMPUS SUR	0.00	269,722.98	274,822.21	544,545.19
	✓ ✓ ✓	C-26-ASISTENTE TECNICO	ADMINISTRATIVO	0.00	11,936.80	11,340.05	0	24	23	ADMINISTRATIVO	CAMPUS SUR	0.00	286,485.65	260,821.40	547,307.05
											7,678,350.65	180,234,296.43	146,727,823.75	334,640,470.83	
											1er. TRIMESTRE DE ENERO A MARZO DE 2026 (MILES DE PESOS)			334,640.47	
											ACUMULADO A MARZO 2026			334,640.47	

C.P.C. ROSARIO JIMENEZ BUSTAMANTE  
TESORERA GENERAL

MTRA. INDIRA YAMILLETH ROJAS MORALES  
DIRECTORA DE PERSONAL

ACUMULADO A MARZO 2026 334,640.47

**DESTINO DE LOS RECURSOS FEDERALES QUE RECIBEN UNIVERSIDADES E INSTITUCIONES DE EDUCACIÓN MEDIA SUPERIOR Y SUPERIOR**

En términos del artículo 37, fracción III, del Decreto de Presupuesto de Egresos de la Federación para el Ejercicio Fiscal 2026


Desglose del gasto corriente de operación

La información presentada es acumulada al periodo que se reporta

Del 01 de enero al 31 de marzo de 2026

Fracción III											PRIMER TRIMESTRE 2026			
Universidad / Institución	Programa	(Miles de pesos)									ACUMULADO A MARZO 2026			
		Materiales y Suministros			Servicios Generales			Otros			Enero	Enero-Febrero	Enero-Marzo	
		Enero	Febrero	Marzo	Enero	Febrero	Marzo	Enero	Febrero	Marzo				
U · A · M d o r l e E o d s o · d e	SUBSIDIOS PARA ORGANISMOS DESCENTRALIZADOS ESTATALES U006	0.00	0.00	0.00	0.00	0.00	0.00	0.00	0.00	0.00	0.00	0.00	0.00	0.00
	EXTRAORDINARIO U006	0.00	0.00	0.00	0.00	0.00	0.00	0.00	0.00	0.00	0.00	0.00	0.00	0.00
	RENDIMIENTOS FINANCIEROS U006	0.00	0.00	0.00	0.00	0.00	0.00	0.00	0.00	0.00	0.00	0.00	0.00	0.00
	PROGRAMA PARA EL DESARROLLO PROFESIONAL DOCENTE (PRODEP) S247	0.00	0.00	0.00	0.00	0.00	0.00	0.00	0.00	0.00	0.00	0.00	0.00	0.00
	AAA	0.00	0.00	0.00	0.00	0.00	0.00	0.00	0.00	0.00	0.00	0.00	0.00	0.00
	BBB	0.00	0.00	0.00	0.00	0.00	0.00	0.00	0.00	0.00	0.00	0.00	0.00	0.00
CCC	0.00	0.00	0.00	0.00	0.00	0.00	0.00	0.00	0.00	0.00	0.00	0.00	0.00	
	SUMA DEL MES U006 (ORDINARIO Y EXTRAORDINARIO MINISTRADO)	0.00	0.00	0.00	0.00	0.00	0.00	0.00	0.00	0.00	0.00	0.00	0.00	0.00
	SUMAS DEL MES TOTALES	0.00	0.00	0.00	0.00	0.00	0.00	0.00	0.00	0.00	0.00	0.00	0.00	0.00
	SUMAS ACUMULADAS	0.00	0.00	0.00	0.00	0.00	0.00	0.00	0.00	0.00	0.00	0.00	0.00	0.00
	ACUMULADO DEL TRIMESTRE			0.00			0.00			0.00			0.00	

  
C. P. C. ROSARIO JIMENEZ BUSTAMANTE  
TESORERA GENERAL

  
DR. JUAN MANUEL RIVAS GONZÁLEZ  
COORDINADOR GENERAL DE PLANEACIÓN  
Y DESARROLLO SUSTENTABLE

  
DRA. VIRIDIANA AYDEE LEÓN HERNÁNDEZ  
RECTORA



UNIVERSIDAD AUTÓNOMA DEL  
ESTADO DE MORELOS

## U. A. del Edo. de Morelos

Del 01 de enero al 31 de marzo de 2026

(Miles de pesos)

### RESUMEN DE ESTADO DE ACTIVIDADES

	MARZO	
<b>INGRESOS</b>		
RECURSO ORDINARIO U006	521,074.00	99.57%
RECURSO EXTRAORDINARIO U006	0.00	0.00%
RENDIMIENTOS FINANCIEROS U006	2,253.64	0.43%
<b>TOTAL DE INGRESOS FEDERALES</b>	<b>523,327.64</b>	<b>100.00%</b>
<b>EGRESOS</b>		
PLANTILLA	334,640.47	100.00%
MATERIALES Y SUMINISTROS	0.00	0.00%
GASTOS GENERALES	0.00	0.00%
OTROS GASTOS	0.00	0.00%
<b>TOTAL DE EGRESOS FEDERALES</b>	<b>334,640.47</b>	<b>100.00%</b>
<b>UTILIDAD O PÉRDIDA</b>	<b>188,687.17</b>	<b>36.06%</b>

C.P.C. JOSÉ BARRERA RAMÍREZ  
TITULAR DEL ÓRGANO INTERNO DE  
CONTROL DE LA UAEM

DRA. VIRIDIANA AYDEÉ LEÓN HERNÁNDEZ  
RECTORA

#### NOTA:

La información presentada en este formato, no exime la entrega de la Fracción IV, "Los estados de situación financiera, analítico, así como el de origen y aplicación de recursos públicos federales", mismos que deberán anexar en la entrega trimestral.

**DESTINO DE LOS RECURSOS FEDERALES QUE RECIBEN UNIVERSIDADES E INSTITUCIONES DE EDUCACIÓN MEDIA SUPERIOR Y SUPERIOR**

En términos del artículo 37, fracción V, del Decreto de Presupuesto de Egresos de la Federación para el Ejercicio Fiscal 2026

Información desagregada de matrícula

La información presentada es acumulada al periodo que se reporta

Del 01 de enero al 31 de marzo de 2026

Universidad / Institución	U. A. del Edo. de Morelos
---------------------------	---------------------------

CONSOLIDADO			
Nivel Educativo	Número de Alumnos		
	Primer Ingreso	Reingreso	Total
Medio Superior	224	9,906	10,130
Técnico Superior Universitario	0	0	0
Licenciatura	2,020	25,313	27,333
Especialidad	21	67	88
Maestría	127	471	598
Doctorado	36	400	436
Otros	0	0	0
:			0
:			0
:			0
			0
<b>TOTAL</b>	<b>2,428</b>	<b>36,157</b>	<b>38,585</b>

Nivel Educativo	Escuela/Facultad/Centro	Municipio	Programa/Carrera	Número de Alumnos		
				Primer Ingreso	Reingreso	Total
DOCTORADO	CENTRO DE INVESTIGACION TRANSDISCIPLINAR EN PSICOLOGIA	CUERNAVACA	DOCTORADO EN PSICOLOGÍA	4	15	19
DOCTORADO	FACULTAD DE FARMACIA	CUERNAVACA	DOCTORADO EN FARMACIA	2	21	23
DOCTORADO	INSTITUTO DE INVESTIGACION EN CIENCIAS BASICAS Y APLICADAS	CUERNAVACA	DOCTORADO EN INGENIERIA Y CIENCIAS APLICADAS	6	34	40
DOCTORADO	INSTITUTO DE INVESTIGACION EN CIENCIAS BASICAS Y APLICADAS	CUERNAVACA	DOCTORADO EN CIENCIAS	2	34	36
DOCTORADO	FACULTAD DE CIENCIAS QUIMICAS E INGENIERIA	CUERNAVACA	DOCTORADO EN INGENIERIA AMBIENTAL Y TECNOLOGIA SUSTENTABLE	7	21	28
DOCTORADO	FACULTAD DE DISEÑO	CUERNAVACA	DOCTORADO EN IMAGEN, ARTE, CULTURA Y SOCIEDAD	0	32	32
DOCTORADO	INSTITUTO DE CIENCIAS DE LA EDUCACION	CUERNAVACA	DOCTORADO EN EDUCACIÓN	0	42	42
DOCTORADO	FACULTAD DE ARQUITECTURA	CUERNAVACA	DOCTORADO EN ARQUITECTURA Y URBANISMO	0	30	30

**DESTINO DE LOS RECURSOS FEDERALES QUE RECIBEN UNIVERSIDADES E INSTITUCIONES DE EDUCACIÓN MEDIA SUPERIOR Y SUPERIOR**

En términos del artículo 37, fracción V, del Decreto de Presupuesto de Egresos de la Federación para el Ejercicio Fiscal 2026

Información desagregada de matrícula

La información presentada es acumulada al periodo que se reporta

Del 01 de enero al 31 de marzo de 2026

Universidad / Institución		U. A. del Edo. de Morelos				
DOCTORADO	FACULTAD DE CIENCIAS AGROPECUARIAS	CUERNAVACA	DOCTORADO EN CIENCIAS AGROPECUARIAS Y DESARROLLO RURAL	0	34	34
DOCTORADO	FACULTAD DE CIENCIAS BIOLÓGICAS	CUERNAVACA	DOCTORADO EN BIOTECNOLOGÍA	0	0	0
DOCTORADO	FACULTAD DE CIENCIAS BIOLÓGICAS	CUERNAVACA	DOCTORADO EN CIENCIAS NATURALES	5	33	38
DOCTORADO	FACULTAD DE DERECHO Y CIENCIAS SOCIALES	CUERNAVACA	DOCTORADO EN DERECHO Y GLOBALIZACIÓN	0	25	25
DOCTORADO	INSTITUTO DE INVESTIGACION EN HUMANIDADES Y CIENCIAS SOCIALES	CUERNAVACA	DOCTORADO EN HUMANIDADES	0	33	33
DOCTORADO	CENTRO DE INVESTIGACION INTERDISCIPLINAR PARA EL DESARROLLO UNIVERSITARIO	CUERNAVACA	DOCTORADO EN INVESTIGACION INTERDISCIPLINAR EN EDUCACIÓN SUPERIOR	9	13	22
DOCTORADO	CENTRO DE INVESTIGACION EN CIENCIAS COGNITIVAS	CUERNAVACA	DOCTORADO EN CIENCIAS COGNITIVAS	1	19	20
DOCTORADO	FACULTAD DE ESTUDIOS SUPERIORES DE CUAUTLA	CUAUTLA	DOCTORADO EN CIENCIAS SOCIALES	0	14	14
ESPECIALIDAD	FACULTAD DE MEDICINA	CUERNAVACA	ESPECIALIDAD EN PEDIATRÍA MÉDICA	6	9	15
ESPECIALIDAD	FACULTAD DE MEDICINA	CUERNAVACA	ESPECIALIDAD EN URGENCIAS MÉDICAS	2	7	9
ESPECIALIDAD	FACULTAD DE MEDICINA	CUERNAVACA	ESPECIALIDAD EN GINECOLOGÍA Y OBSTETRICIA	8	20	28
ESPECIALIDAD	FACULTAD DE ENFERMERIA	CUERNAVACA	ESPECIALIDAD EN ENFERMERÍA OPCIÓN TERMINAL: ATENCIÓN AL ADULTO EN ESTADO CRITICO	0	11	11
ESPECIALIDAD	FACULTAD DE ENFERMERIA	CUERNAVACA	ESPECIALIDAD EN ENFERMERÍA OPCIÓN TERMINAL: ADMINISTRACIÓN Y GESTIÓN DEL CUIDADO DE LA SALUD	0	7	7
ESPECIALIDAD	FACULTAD DE CIENCIAS BIOLÓGICAS	CUERNAVACA	ESPECIALIDAD EN GESTION INTEGRAL DE RESIDUOS	5	6	11
ESPECIALIDAD	FACULTAD DE DISEÑO	CUERNAVACA	ESPECIALIDAD EN DISEÑO EDITORIAL	0	5	5
ESPECIALIDAD	FACULTAD DE CONTADURIA, ADMINISTRACION E INFORMATICA	CUERNAVACA	ESPECIALIDAD EN GESTIÓN DE RECURSOS HUMANOS	0	2	2
LICENCIATURA	FACULTAD DE CONTADURIA, ADMINISTRACION E INFORMATICA	CUERNAVACA	CONTADOR PÚBLICO	127	1,076	1,203
LICENCIATURA	FACULTAD DE CONTADURIA, ADMINISTRACION E INFORMATICA	CUERNAVACA	LIC. EN ADMINISTRACIÓN	125	984	1,109
LICENCIATURA	FACULTAD DE CONTADURIA, ADMINISTRACION E INFORMATICA	CUERNAVACA	LIC. EN INFORMÁTICA	62	466	528
LICENCIATURA	FACULTAD DE CONTADURIA, ADMINISTRACION E INFORMATICA	CUERNAVACA	LICENCIADO EN ECONOMÍA	36	343	379
LICENCIATURA	FACULTAD DE CONTADURIA, ADMINISTRACION E INFORMATICA	CUERNAVACA	LICENCIATURA EN ADMINISTRACION Y POLITICA PUBLICAS	0	113	113

**DESTINO DE LOS RECURSOS FEDERALES QUE RECIBEN UNIVERSIDADES E INSTITUCIONES DE EDUCACIÓN MEDIA SUPERIOR Y SUPERIOR**

En términos del artículo 37, fracción V, del Decreto de Presupuesto de Egresos de la Federación para el Ejercicio Fiscal 2026

Información desagregada de matrícula

La información presentada es acumulada al periodo que se reporta

Del 01 de enero al 31 de marzo de 2026

Universidad / Institución	U. A. del Edo. de Morelos					
LICENCIATURA	FACULTAD DE DERECHO Y CIENCIAS SOCIALES	CUERNAVACA	LIC EN SEGURIDAD CIUDADANA Y CIENCIAS FORENSES	41	257	298
LICENCIATURA	FACULTAD DE DERECHO Y CIENCIAS SOCIALES	CUERNAVACA	LICENCIADO EN DERECHO	170	1,217	1,387
LICENCIATURA	FACULTAD DE DERECHO Y CIENCIAS SOCIALES	CUERNAVACA	LICENCIADO EN CIENCIAS POLÍTICAS	32	181	213
LICENCIATURA	FACULTAD DE CIENCIAS BIOLOGICAS	CUERNAVACA	LIC. EN BIOLOGÍA	83	613	696
LICENCIATURA	FACULTAD DE ENFERMERIA	CUERNAVACA	LIC. EN ENFERMERÍA	94	952	1,046
LICENCIATURA	FACULTAD DE FARMACIA	CUERNAVACA	LIC. EN FARMACIA	99	366	465
LICENCIATURA	FACULTAD DE COMUNICACION HUMANA	CUERNAVACA	LIC. EN COMUNICACIÓN HUMANA	44	326	370
LICENCIATURA	FACULTAD DE NUTRICION	CUERNAVACA	LIC. EN NUTRICIÓN	100	910	1,010
LICENCIATURA	FACULTAD DE MEDICINA	CUERNAVACA	MÉDICO CIRUJANO	167	1,219	1,386
LICENCIATURA	FACULTAD DE PSICOLOGIA	CUERNAVACA	LIC. EN PSICOLOGÍA	131	980	1,111
LICENCIATURA	FACULTAD DE CIENCIAS QUIMICAS E INGENIERIA	CUERNAVACA	ING. ELÉCTRICA-ELECTRONICA	52	295	347
LICENCIATURA	FACULTAD DE CIENCIAS QUIMICAS E INGENIERIA	CUERNAVACA	ING. INDUSTRIAL	108	651	759
LICENCIATURA	FACULTAD DE CIENCIAS QUIMICAS E INGENIERIA	CUERNAVACA	ING. MECÁNICA	63	457	520
LICENCIATURA	FACULTAD DE CIENCIAS QUIMICAS E INGENIERIA	CUERNAVACA	ING. QUÍMICA	37	359	396
LICENCIATURA	FACULTAD DE CIENCIAS QUIMICAS E INGENIERIA	CUERNAVACA	QUÍMICA INDUSTRIAL	19	151	170
LICENCIATURA	INSTITUTO DE INVESTIGACION EN CIENCIAS BASICAS Y APLICADAS	CUERNAVACA	LIC. EN CIENCIAS (BIOQUIMICA Y BIOLOGÍA MOLECULAR)	0	118	118
LICENCIATURA	INSTITUTO DE INVESTIGACION EN CIENCIAS BASICAS Y APLICADAS	CUERNAVACA	LIC. EN CIENCIAS (COMPUTACIONALES Y COMPUTACIÓN CIENTÍFICA)	0	12	12
LICENCIATURA	INSTITUTO DE INVESTIGACION EN CIENCIAS BASICAS Y APLICADAS	CUERNAVACA	LIC. EN CIENCIAS (FÍSICA)	0	14	14
LICENCIATURA	INSTITUTO DE INVESTIGACION EN CIENCIAS BASICAS Y APLICADAS	CUERNAVACA	LIC. EN CIENCIAS (MATEMÁTICAS)	0	11	11
LICENCIATURA	INSTITUTO DE INVESTIGACION EN CIENCIAS BASICAS Y APLICADAS	CUERNAVACA	LIC. EN DISEÑO MOLECULAR Y NANOQUÍMICA.	0	113	113
LICENCIATURA	INSTITUTO DE INVESTIGACION EN CIENCIAS BASICAS Y APLICADAS	CUERNAVACA	LIC. EN TECNOLOGIA CON AREA TERMINAL EN: FISICA APLICADA	0	20	20
LICENCIATURA	INSTITUTO DE INVESTIGACION EN CIENCIAS BASICAS Y APLICADAS	CUERNAVACA	LIC. EN TECNOLOGIA CON AREA TERMINAL EN: ELECTRONICA	0	19	19
LICENCIATURA	INSTITUTO DE INVESTIGACION EN CIENCIAS BASICAS Y APLICADAS	CUERNAVACA	LIC. EN FÍSICA Y MATEMÁTICAS	0	75	75

**DESTINO DE LOS RECURSOS FEDERALES QUE RECIBEN UNIVERSIDADES E INSTITUCIONES DE EDUCACIÓN MEDIA SUPERIOR Y SUPERIOR**

En términos del artículo 37, fracción V, del Decreto de Presupuesto de Egresos de la Federación para el Ejercicio Fiscal 2026

Información desagregada de matrícula

La información presentada es acumulada al periodo que se reporta

Del 01 de enero al 31 de marzo de 2026

Universidad / Institución	U. A. del Edo. de Morelos					
LICENCIATURA	INSTITUTO DE INVESTIGACION EN CIENCIAS BASICAS Y APLICADAS	CUERNAVACA	LIC. EN INGENIERÍA EN BIOINGENIERA APLICADA	0	56	56
LICENCIATURA	INSTITUTO DE INVESTIGACION EN CIENCIAS BASICAS Y APLICADAS	CUERNAVACA	LIC. EN INTELIGENCIA ARTIFICIAL	0	137	137
LICENCIATURA	INSTITUTO DE INVESTIGACION EN HUMANIDADES Y CIENCIAS SOCIALES	CUERNAVACA	LIC. EN HISTORIA	0	49	49
LICENCIATURA	INSTITUTO DE INVESTIGACION EN HUMANIDADES Y CIENCIAS SOCIALES	CUERNAVACA	LIC. EN LETRAS HISPÁNICAS	0	43	43
LICENCIATURA	INSTITUTO DE INVESTIGACION EN HUMANIDADES Y CIENCIAS SOCIALES	CUERNAVACA	LIC. EN ANTROPOLOGÍA SOCIAL	0	41	41
LICENCIATURA	INSTITUTO DE INVESTIGACION EN HUMANIDADES Y CIENCIAS SOCIALES	CUERNAVACA	LICENCIADO EN CIENCIAS DE LA COMUNICACIÓN	0	311	311
LICENCIATURA	INSTITUTO DE INVESTIGACION EN HUMANIDADES Y CIENCIAS SOCIALES	CUERNAVACA	LICENCIADO EN GESTIÓN PARA EL DESARROLLO REGIONAL	0	15	15
LICENCIATURA	FACULTAD DE ARQUITECTURA	CUERNAVACA	LICENCIADO EN ARQUITECTURA	0	1,645	1,645
LICENCIATURA	ESCUELA DE TURISMO	CUERNAVACA	LICENCIADO EN TURISMO	0	536	536
LICENCIATURA	FACULTAD DE DISEÑO	CUERNAVACA	LICENCIADO EN DISEÑO	0	605	605
LICENCIATURA	FACULTAD DE ARTES	CUERNAVACA	LIC. EN ARTES	1	372	373
LICENCIATURA	INSTITUTO DE CIENCIAS DE LA EDUCACION	CUERNAVACA	LIC. EN CIENCIAS DE LA EDUCACIÓN	39	391	430
LICENCIATURA	INSTITUTO DE CIENCIAS DE LA EDUCACION	CUERNAVACA	LIC. EN DOCENCIA	26	201	227
LICENCIATURA	INSTITUTO DE CIENCIAS DE LA EDUCACION	CUERNAVACA	LIC. EN EDUCACIÓN FÍSICA	30	212	242
LICENCIATURA	INSTITUTO DE CIENCIAS DE LA EDUCACION	CUERNAVACA	LIC. EN LA ENSEÑANZA DEL INGLÉS	33	251	284
LICENCIATURA	INSTITUTO DE CIENCIAS DE LA EDUCACION	CUERNAVACA	LIC. EN EDUCACIÓN MEDIADA POR TECNOLOGÍAS	0	52	52
LICENCIATURA	FACULTAD DE CIENCIAS AGROPECUARIAS	CUERNAVACA	ING. AGRÓNOMO EN HORTICULTURA	1	183	184
LICENCIATURA	FACULTAD DE CIENCIAS AGROPECUARIAS	CUERNAVACA	ING. AGRÓNOMO EN PRODUCCIÓN ANIMAL	0	230	230
LICENCIATURA	FACULTAD DE CIENCIAS AGROPECUARIAS	CUERNAVACA	ING. AGRÓNOMO EN DESARROLLO RURAL	1	174	175
LICENCIATURA	FACULTAD DE CIENCIAS APLICADAS AL DEPORTE	CUERNAVACA	LICENCIATURA EN CIENCIAS APLICADAS AL DEPORTE	64	442	506
LICENCIATURA	ESCUELA DE TEATRO, DANZA Y MUSICA	CUERNAVACA	LICENCIADO EN MÚSICA CON AREA TERMINAL EN CANTO	0	2	2
LICENCIATURA	ESCUELA DE TEATRO, DANZA Y MUSICA	CUERNAVACA	LICENCIADO EN MÚSICA CON AREA TERMINAL EN INSTRUMENTO	0	3	3
LICENCIATURA	ESCUELA DE TEATRO, DANZA Y MUSICA	CUERNAVACA	LICENCIADO EN DANZA	0	18	18
LICENCIATURA	ESCUELA DE TEATRO, DANZA Y MUSICA	CUERNAVACA	LICENCIATURA EN EXPRESION Y FORMACION EN DANZA	0	52	52
LICENCIATURA	ESCUELA DE TEATRO, DANZA Y MUSICA	CUERNAVACA	LICENCIADO EN MÚSICA Y COMUNICACIÓN CREATIVA	1	70	71

**DESTINO DE LOS RECURSOS FEDERALES QUE RECIBEN UNIVERSIDADES E INSTITUCIONES DE EDUCACIÓN MEDIA SUPERIOR Y SUPERIOR**

En términos del artículo 37, fracción V, del Decreto de Presupuesto de Egresos de la Federación para el Ejercicio Fiscal 2026

Información desagregada de matrícula

La información presentada es acumulada al periodo que se reporta

Del 01 de enero al 31 de marzo de 2026

Universidad / Institución	U. A. del Edo. de Morelos					
LICENCIATURA	ESCUELA DE TEATRO, DANZA Y MUSICA	CUERNAVACA	LIC. EN ESTUDIOS Y CREACIÓN TEATRAL	0	61	61
LICENCIATURA	FACULTAD DE ESTUDIOS SOCIALES	TEMIXCO	LICENCIADO EN TRABAJO SOCIAL	0	170	170
LICENCIATURA	ESCUELA DE ESTUDIOS SUPERIORES DE JONACATEPEC	JONACATEPEC	LIC. EN DOCENCIA	0	244	244
LICENCIATURA	ESCUELA DE ESTUDIOS SUPERIORES DE JONACATEPEC	JONACATEPEC	LIC. EN LA ENSEÑANZA DEL INGLÉS	0	82	82
LICENCIATURA	ESCUELA DE ESTUDIOS SUPERIORES DE ATLATLAHUCAN	ATLATLAHUCAN	LIC. EN ADMINISTRACIÓN	0	229	229
LICENCIATURA	ESCUELA DE ESTUDIOS SUPERIORES DE ATLATLAHUCAN	ATLATLAHUCAN	LIC. EN DERECHO	0	359	359
LICENCIATURA	ESCUELA DE ESTUDIOS SUPERIORES DE ATLATLAHUCAN	ATLATLAHUCAN	CONTADOR PÚBLICO	0	252	252
LICENCIATURA	ESCUELA DE ESTUDIOS SUPERIORES DE ATLATLAHUCAN	ATLATLAHUCAN	LICENCIATURA EN INFORMÁTICA	0	121	121
LICENCIATURA	ESCUELA DE ESTUDIOS SUPERIORES DE ATLATLAHUCAN (SUBSEDE DE TOTOLAPAN)	TOTOLAPAN	LIC. EN ENFERMERÍA	1	227	228
LICENCIATURA	ESCUELA DE ESTUDIOS SUPERIORES DE ATLATLAHUCAN (SUBSEDE DE TOTOLAPAN)	TOTOLAPAN	LIC. EN NUTRICIÓN	1	174	175
LICENCIATURA	ESCUELA DE ESTUDIOS SUPERIORES DE JONACATEPEC (SUBSEDE DE TEPALCINGO)	TEPALCINGO	LIC. EN PSICOLOGÍA	0	133	133
LICENCIATURA	ESCUELA DE ESTUDIOS SUPERIORES DE JONACATEPEC (SUBSEDE DE TEPALCINGO)	TEPALCINGO	LIC. EN PEDAGOGÍA	0	133	133
LICENCIATURA	ESCUELA DE ESTUDIOS SUPERIORES DE YECAPIXTLA (SUBSEDE DE TETELA DEL VOLCAN)	TETELA DEL VOLCÁN	TRABAJO SOCIAL	0	79	79
LICENCIATURA	ESCUELA DE ESTUDIOS SUPERIORES DE XALOSTOC	AYALA	ING. QUÍMICA	1	85	86
LICENCIATURA	ESCUELA DE ESTUDIOS SUPERIORES DE XALOSTOC	AYALA	ING. EN PRODUCCIÓN VEGETAL	0	156	156
LICENCIATURA	ESCUELA DE ESTUDIOS SUPERIORES DE XALOSTOC	AYALA	ING. FITOSANITARIO	0	101	101
LICENCIATURA	ESCUELA DE ESTUDIOS SUPERIORES DE XALOSTOC	AYALA	ING. INDUSTRIAL Y DE SISTEMAS	0	87	87
LICENCIATURA	ESCUELA DE ESTUDIOS SUPERIORES DE YAUTEPEC	YAUTEPEC	LIC. EN DERECHO	1	204	205
LICENCIATURA	ESCUELA DE ESTUDIOS SUPERIORES DE YAUTEPEC	YAUTEPEC	LIC. EN PSICOLOGÍA	1	249	250
LICENCIATURA	ESCUELA DE ESTUDIOS SUPERIORES DE JONACATEPEC (SUBSEDE DE AXOCHIAPAN)	AXOCHIAPAN	LIC. EN NUTRICIÓN	0	87	87
LICENCIATURA	ESCUELA DE ESTUDIOS SUPERIORES DE JONACATEPEC (SUBSEDE DE AXOCHIAPAN)	AXOCHIAPAN	LIC. EN ENFERMERÍA	3	286	289
LICENCIATURA	FACULTAD DE ESTUDIOS SUPERIORES DE CUAUTLA	CUAUTLA	LIC. EN SOCIOLOGÍA	0	32	32

**DESTINO DE LOS RECURSOS FEDERALES QUE RECIBEN UNIVERSIDADES E INSTITUCIONES DE EDUCACIÓN MEDIA SUPERIOR Y SUPERIOR**

En términos del artículo 37, fracción V, del Decreto de Presupuesto de Egresos de la Federación para el Ejercicio Fiscal 2026

Información desagregada de matrícula

La información presentada es acumulada al periodo que se reporta

Del 01 de enero al 31 de marzo de 2026

Universidad / Institución	U. A. del Edo. de Morelos					
LICENCIATURA	FACULTAD DE ESTUDIOS SUPERIORES DE CUAUTLA	CUAUTLA	LIC. EN RELACIONES PÚBLICAS	0	79	79
LICENCIATURA	FACULTAD DE ESTUDIOS SUPERIORES DE CUAUTLA	CUAUTLA	LIC. EN ECONOMÍA	0	47	47
LICENCIATURA	FACULTAD DE ESTUDIOS SUPERIORES DE CUAUTLA	CUAUTLA	LIC. EN ADMINISTRACIÓN DE ORGANIZACIONES	0	23	23
LICENCIATURA	FACULTAD DE ESTUDIOS SUPERIORES DE CUAUTLA	CUAUTLA	LIC. EN SEGURIDAD CIUDADANA Y CIENCIAS FORENSES	0	113	113
LICENCIATURA	ESCUELA DE ESTUDIOS SUPERIORES DE YECAPIXTLA	YECAPIXTLA	INGENIERO ARQUITECTO	0	172	172
LICENCIATURA	ESCUELA DE ESTUDIOS SUPERIORES DE YECAPIXTLA	YECAPIXTLA	ING. EN ROBÓTICA Y SISTEMAS DE MANUFACTURA INDUSTRIAL	0	102	102
LICENCIATURA	ESCUELA DE ESTUDIOS SUPERIORES DE JOJUTLA	JOJUTLA	CONTADOR PÚBLICO	0	175	175
LICENCIATURA	ESCUELA DE ESTUDIOS SUPERIORES DE JOJUTLA	JOJUTLA	LIC. EN ADMINISTRACION	0	99	99
LICENCIATURA	ESCUELA DE ESTUDIOS SUPERIORES DE JOJUTLA	JOJUTLA	LIC. EN DERECHO	0	278	278
LICENCIATURA	ESCUELA DE ESTUDIOS SUPERIORES DEL JICARERO	JOJUTLA	LICENCIADO EN PSICOLOGÍA	0	236	236
LICENCIATURA	ESCUELA DE ESTUDIOS SUPERIORES DEL JICARERO	JOJUTLA	LIC. EN BIOLOGÍA	0	144	144
LICENCIATURA	ESCUELA DE ESTUDIOS SUPERIORES DEL JICARERO	JOJUTLA	LIC. EN ENFERMERÍA	0	357	357
LICENCIATURA	ESCUELA DE ESTUDIOS SUPERIORES DEL JICARERO	JOJUTLA	LIC. EN NUTRICIÓN	0	308	308
LICENCIATURA	ESCUELA DE ESTUDIOS SUPERIORES DE MAZATEPEC	MAZATEPEC	LIC. EN DERECHO	1	93	94
LICENCIATURA	ESCUELA DE ESTUDIOS SUPERIORES DE MAZATEPEC	MAZATEPEC	LIC. EN MERCADOTECNIA Y MEDIOS DIGITALES	0	85	85
LICENCIATURA	ESCUELA DE ESTUDIOS SUPERIORES DE MAZATEPEC	MAZATEPEC	LIC. EN ADMINISTRACIÓN Y POLÍTICAS PÚBLICAS	0	29	29
LICENCIATURA	ESCUELA DE ESTUDIOS SUPERIORES DE MAZATEPEC (SUBSEDE DE MIACATLAN)	MIACATLÁN	LIC. EN PSICOLOGÍA	0	141	141
LICENCIATURA	ESCUELA DE ESTUDIOS SUPERIORES DE MAZATEPEC (SUBSEDE DE TETECALA)	TETECALA	LIC. EN ENFERMERÍA	0	228	228
LICENCIATURA	FACULTAD DE CONTADURIA, ADMINISTRACION E INFORMATICA	CUERNAVACA	LICENCIADO EN CONTADURÍA (VIRTUAL)	61	147	208
LICENCIATURA	FACULTAD DE CONTADURIA, ADMINISTRACION E INFORMATICA	CUERNAVACA	LICENCIATURA EN ADMINISTRACIÓN DE LAS ORGANIZACIONES(VIRTUAL)	37	130	167
LICENCIATURA	INSTITUTO DE INVESTIGACION EN HUMANIDADES Y CIENCIAS SOCIALES	CUERNAVACA	LIC. EN FILOSOFÍA (MULTIMODAL)	0	62	62

**DESTINO DE LOS RECURSOS FEDERALES QUE RECIBEN UNIVERSIDADES E INSTITUCIONES DE EDUCACIÓN MEDIA SUPERIOR Y SUPERIOR**

En términos del artículo 37, fracción V, del Decreto de Presupuesto de Egresos de la Federación para el Ejercicio Fiscal 2026

Información desagregada de matrícula

La información presentada es acumulada al periodo que se reporta

Del 01 de enero al 31 de marzo de 2026

Universidad / Institución		U. A. del Edo. de Morelos				
LICENCIATURA	FACULTAD DE DERECHO Y CIENCIAS SOCIALES	CUERNAVACA	LICENCIADO EN DERECHO (VIRTUAL)	63	154	217
LICENCIATURA	FACULTAD DE PSICOLOGÍA	CUERNAVACA	LICENCIADO EN PSICOLOGÍA (VIRTUAL)	64	171	235
MAESTRÍA	FACULTAD DE PSICOLOGÍA	CUERNAVACA	MAESTRÍA EN PSICOLOGÍA	0	28	28
MAESTRÍA	FACULTAD DE MEDICINA	CUERNAVACA	MAESTRÍA EN MEDICINA MOLECULAR	5	15	20
MAESTRÍA	FACULTAD DE FARMACIA	CUERNAVACA	MAESTRÍA EN FARMACIA	16	13	29
MAESTRÍA	FACULTAD DE COMUNICACION HUMANA	CUERNAVACA	MAESTRÍA EN ATENCIÓN A LA DIVERSIDAD Y EDUCACIÓN INCLUSIVA	16	11	27
MAESTRÍA	FACULTAD DE ENFERMERIA	CUERNAVACA	MAESTRÍA EN ENFERMERÍA	0	8	8
MAESTRÍA	FACULTAD DE NUTRICION	CUERNAVACA	MAESTRÍA EN CIENCIAS DE LA NUTRICIÓN	0	9	9
MAESTRÍA	FACULTAD DE CIENCIAS QUÍMICAS E INGENIERIA	CUERNAVACA	MAESTRÍA EN INGENIERÍA INDUSTRIAL	0	0	0
MAESTRÍA	FACULTAD DE CIENCIAS QUÍMICAS E INGENIERIA	CUERNAVACA	MAESTRIA EN INGENIERÍA AMBIENTAL Y TECNOLOGÍA SUSTENTABLE	8	23	31
MAESTRÍA	FACULTAD DE CIENCIAS QUÍMICAS E INGENIERIA	CUERNAVACA	MAESTRÍA EN INGENIERÍA ELÉCTRICA Y ELECTRÓNICA	0	15	15
MAESTRÍA	INSTITUTO DE INVESTIGACION EN CIENCIAS BÁSICAS Y APLICADAS	CUERNAVACA	MAESTRÍA EN INGENIERÍA Y CIENCIAS APLICADAS	4	20	24
MAESTRÍA	INSTITUTO DE INVESTIGACION EN CIENCIAS BÁSICAS Y APLICADAS	CUERNAVACA	MAESTRIA EN COMERCIALIZACION DE CONOCIMIENTOS INNOVADORES	1	7	8
MAESTRÍA	INSTITUTO DE INVESTIGACION EN CIENCIAS BÁSICAS Y APLICADAS	CUERNAVACA	MAESTRIA EN SUSTENTABILIDAD ENERGETICA	0	10	10
MAESTRÍA	INSTITUTO DE INVESTIGACION EN CIENCIAS BÁSICAS Y APLICADAS	CUERNAVACA	MAESTRÍA EN CIENCIAS	9	32	41
MAESTRÍA	INSTITUTO DE INVESTIGACION EN HUMANIDADES Y CIENCIAS SOCIALES	CUERNAVACA	MAESTRÍA EN PRODUCCIÓN EDITORIAL	0	16	16
MAESTRÍA	INSTITUTO DE INVESTIGACION EN HUMANIDADES Y CIENCIAS SOCIALES	CUERNAVACA	MAESTRIA EN HUMANIDADES	0	7	7
MAESTRÍA	INSTITUTO DE INVESTIGACION EN HUMANIDADES Y CIENCIAS SOCIALES	CUERNAVACA	MAESTRÍA EN ESTUDIOS REGIONALES	0	26	26
MAESTRÍA	CENTRO DE INVESTIGACION EN CIENCIAS COGNITIVAS	CUERNAVACA	MAESTRÍA EN CIENCIAS COGNITIVAS	9	12	21
MAESTRÍA	INSTITUTO DE CIENCIAS DE LA EDUCACION	CUERNAVACA	MAESTRÍA EN INVESTIGACIÓN EDUCATIVA	0	11	11
MAESTRÍA	FACULTAD DE DISEÑO	CUERNAVACA	MAESTRÍA EN IMAGEN, ARTE, CULTURA Y SOCIEDAD	0	16	16
MAESTRÍA	FACULTAD DE ARTES	CUERNAVACA	MAESTRÍA EN ESTUDIO DE ARTE Y LITERATURA	0	14	14
MAESTRÍA	FACULTAD DE ARTES	CUERNAVACA	MAESTRÍA EN PRODUCCIÓN ARTÍSTICA	0	12	12

**DESTINO DE LOS RECURSOS FEDERALES QUE RECIBEN UNIVERSIDADES E INSTITUCIONES DE EDUCACIÓN MEDIA SUPERIOR Y SUPERIOR**

En términos del artículo 37, fracción V, del Decreto de Presupuesto de Egresos de la Federación para el Ejercicio Fiscal 2026

Información desagregada de matrícula

La información presentada es acumulada al periodo que se reporta

Del 01 de enero al 31 de marzo de 2026

Universidad / Institución		U. A. del Edo. de Morelos				
MAESTRÍA	FACULTAD DE ARQUITECTURA	CUERNAVACA	MAESTRÍA EN ESTUDIOS TERRITORIALES, PAISAJE Y PATRIMONIO	0	16	16
MAESTRÍA	FACULTAD DE CIENCIAS AGROPECUARIAS	CUERNAVACA	MAESTRÍA EN CIENCIAS AGROPECUARIAS Y DESARROLLO RURAL	0	12	12
MAESTRÍA	CENTRO DE INVESTIGACION EN BIOTECNOLOGIA	CUERNAVACA	MAESTRÍA EN BIOTECNOLOGIA	6	15	21
MAESTRÍA	CENTRO DE INVESTIGACION EN BIODIVERSIDAD Y CONSERVACION	CUERNAVACA	MAESTRÍA EN BIOLOGÍA INTEGRATIVA DE LA BIODIVERSIDAD Y LA CONSERVACIÓN	6	15	21
MAESTRÍA	CENTRO DE INVESTIGACIONES BIOLÓGICAS	CUERNAVACA	MAESTRÍA EN MANEJO DE RECURSOS NATURALES	9	23	32
MAESTRÍA	FACULTAD DE DERECHO Y CIENCIAS SOCIALES	CUERNAVACA	MAESTRÍA EN DERECHO	14	14	28
MAESTRÍA	FACULTAD DE CONTADURÍA, ADMINISTRACION E INFORMATICA	CUERNAVACA	MAESTRÍA EN ADMINISTRACIÓN DE ORGANIZACIONES	0	21	21
MAESTRÍA	FACULTAD DE CONTADURÍA, ADMINISTRACION E INFORMATICA	CUERNAVACA	MAESTRÍA EN OPTIMIZACIÓN Y CÓMPUTO APLICADO	1	12	13
MAESTRÍA	CENTRO DE INVESTIGACION EN BIOTECNOLOGIA	CUERNAVACA	MAESTRÍA EN INVESTIGACIÓN Y DESARROLLO DE PLANTAS MEDICINALES	5	12	17
MAESTRÍA	FACULTAD DE CIENCIAS DEL DEPORTE	CUERNAVACA	MAESTRÍA EN LAS CIENCIAS APLICADAS A LA ACTIVIDAD FÍSICA Y DEPORTE	0	13	13
MAESTRÍA	CENTRO DE INVESTIGACION INTERDISCIPLINAR PARA EL DESARROLLO UNIVERSITARIO	CUERNAVACA	MAESTRÍA EN INVESTIGACIÓN INTERDISCIPLINAR EN EDUCACIÓN SUPERIOR	4	5	9
MAESTRÍA	CENTRO DE INVESTIGACION INTERDISCIPLINAR PARA EL DESARROLLO UNIVERSITARIO	CUERNAVACA	MAESTRÍA EN INNOVACION EDUCATIVA CON ENFOQUE HUMANISTICO	7	0	7
MAESTRÍA	FACULTAD DE ESTUDIOS SUPERIORES DE CUAUTLA	CUAUTLA	MAESTRÍA EN CIENCIAS SOCIALES	7	8	15
MEDIA SUPERIOR	PREPARATORIA DIURNA NUM. 1	CUERNAVACA	BACHILLERATO GENERAL	0	1,461	1,461
MEDIA SUPERIOR	PREPARATORIA VESPERTINA NUM. 1	CUERNAVACA	BACHILLERATO GENERAL	0	1,026	1,026
MEDIA SUPERIOR	PREPARATORIA NUMERO DOS	CUERNAVACA	BACHILLERATO GENERAL	5	672	677
MEDIA SUPERIOR	PREPARATORIA TRES MARÍAS	HUITZILAC	BACHILLERATO GENERAL	0	199	199
MEDIA SUPERIOR	PREPARATORIA DIURNA DE CUAUTLA	CUAUTLA	BACHILLERATO GENERAL	0	964	964
MEDIA SUPERIOR	PREPARATORIA VESPERTINA DE CUAUTLA	CUAUTLA	BACHILLERATO GENERAL	0	603	603
MEDIA SUPERIOR	PREPARATORIA DE JOJUTLA (MATUTINO)	JOJUTLA	BACHILLERATO GENERAL	0	817	817
MEDIA SUPERIOR	PREPARATORIA DE JOJUTLA (VESPERTINO)	JOJUTLA	BACHILLERATO GENERAL	0	560	560
MEDIA SUPERIOR	PREPARATORIA No. 5 DE PUENTE DE IXTLA (MATUTINO)	PUENTE DE IXTLA	BACHILLERATO GENERAL	0	654	654
MEDIA SUPERIOR	PREPARATORIA No. 5 DE PUENTE DE IXTLA (VESPERTINO)	PUENTE DE IXTLA	BACHILLERATO GENERAL	0	339	339

**DESTINO DE LOS RECURSOS FEDERALES QUE RECIBEN UNIVERSIDADES E INSTITUCIONES DE EDUCACIÓN MEDIA SUPERIOR Y SUPERIOR**

En términos del artículo 37, fracción V, del Decreto de Presupuesto de Egresos de la Federación para el Ejercicio Fiscal 2026

Información desagregada de matrícula

La información presentada es acumulada al periodo que se reporta

Del 01 de enero al 31 de marzo de 2026

Universidad / Institución		U. A. del Edo. de Morelos				
MEDIA SUPERIOR	PREPARATORIA DE TLALTIZAPAN	TLALTIZAPAN	BACHILLERATO GENERAL	0	452	452
MEDIA SUPERIOR	ESCUELA DE TECNICOS LABORATORISTAS	CUERNAVACA	BACHILLERATO GENERAL	0	1,142	1,142
MEDIA SUPERIOR	PREPARATORIA DIURNA NUM. 1	CUERNAVACA	BACHILLERATO GENERAL	37	191	228
MEDIA SUPERIOR	PREPARATORIA DIURNA DE CUAUTLA	CUAUTLA	BACHILLERATO GENERAL	63	202	265
MEDIA SUPERIOR	PREPARATORIA DE JOJUTLA	JOJUTLA	BACHILLERATO GENERAL	63	415	478
MEDIA SUPERIOR	PREPARATORIA No. 5 DE PUENTE DE IXTLA	PUENTE DE IXTLA	BACHILLERATO GENERAL	56	209	265
<b>TOTAL</b>				<b>2,428</b>	<b>36,157</b>	<b>38,585</b>




Dra. Dulce María Arias

Ataide

Directora General de  
Servicios Escolares

**Nota:** La fracción V del artículo 37 en este formato, es independiente del artículo 35 PEF 2026 sobre matrícula Auditada que deberá ser entregado a la instancia correspondiente.

**(Puede agregar al formato las filas que sean necesarias).**



UNIVERSIDAD AUTÓNOMA DEL  
ESTADO DE MORELOS

**ESTADOS  
FINANCIEROS  
CUENTA PÚBLICA  
2026  
ENERO – MARZO  
PRIMER TRIMESTRE**

**UAEM**  
RECTORÍA  
2023-2029



UNIVERSIDAD AUTÓNOMA DEL  
ESTADO DE MORELOS

# INTRODUCCIÓN

UAEM  
RECTORÍA  
2023-2029

---

## INTRODUCCIÓN

### Historia

El ordenamiento legal que da vida a la Universidad Autónoma del Estado de Morelos es la Ley Orgánica que data del 22 de noviembre de 1967, vigente hasta el 12 de agosto de 2008, que la definía como un Organismo Descentralizado del Gobierno del Estado de Morelos, encargada de impartir la enseñanza superior, con personalidad jurídica, patrimonio y plena autonomía en su régimen jurídico, económico y administrativo.

A partir del 13 de agosto del 2008, la nueva Ley Orgánica define a la Universidad Autónoma del Estado de Morelos, como un Organismo Público Autónomo del Estado de Morelos, con plenas facultades de gestión y control presupuestal, personalidad jurídica y patrimonio propios, cuyos fines son la prestación de servicios públicos de educación media superior y superior, de investigación, de difusión de la cultura y extensión de los servicios.


Desde su creación, la Universidad Autónoma del Estado de Morelos ha estado activa en el quehacer social y cultural del Estado de Morelos, donde destaca la importancia de su participación en la construcción, desarrollo, transformación y fortalecimiento del entorno social.

### Organización

Como parte de la Identidad Universitaria y los valores institucionales, la Misión y Visión de la UAEM son fundamentales en el desarrollo organizacional.

**Misión:** La Universidad Autónoma del Estado de Morelos es una institución pública y autónoma que contribuye al fortalecimiento y transformación de la sociedad a través de la ciencia, la educación y la cultura, desde la formación de excelencia de profesionales de nivel medio superior y superior y la contribución de una ciudadanía con competencias para la vida, el trabajo y una perspectiva de compromiso comunitario y social para la resolución de la problemática a nivel local, regional, nacional e internacional.

**Visión:** La UAEM es un referente por su excelencia educativa con sentido humanista, líder en innovación e investigación de vanguardia que promueve la responsabilidad social universitaria, el bienestar comunitario y la construcción de una sociedad más justa, igualitaria e incluyente, a través de sus propósitos formativos que incidan en la resolución de los desafíos del desarrollo sostenible.





## Panorama financiero

La UAEM recibe subsidios del Gobierno Federal y del Gobierno Estatal para proporcionar educación de calidad a estudiantes de escasos recursos sin cobrar inscripciones y colegiaturas que obstaculicen su preparación profesional.

Los últimos años han sido un reto para la comunidad universitaria ya que hemos tenido que hacer frente a problemas de estructura financiera, que no es exclusivo de esta institución y está presente en otras universidades públicas del país. El déficit estructural tiene como componentes un sistema de pensiones y jubilaciones, prestaciones contractuales no reconocidas por la Federación y estímulos al desempeño académico que implican la erogación considerable de recursos.

Desde la segunda mitad del ejercicio 2016 y a la fecha, se trabaja en la gestión ante las autoridades federales y estatales para lograr un adecuado saneamiento y rescate financiero de nuestra Universidad.


A pesar de las adversidades, nuestra institución ha mantenido sus indicadores de calidad y hemos seguido atendiendo las necesidades de nuestros estudiantes a lo largo de sus trayectorias académicas siendo esta nuestro compromiso social.

## Transparencia y rendición de cuentas

La Universidad Autónoma del Estado de Morelos (UAEM) emite su Información Financiera Contable, Presupuestal, Programática y de Disciplina Financiera, e Indicadores de Postura Fiscal, en cumplimiento a los artículos 46 y 47 de la Ley General de Contabilidad Gubernamental, así como a los lineamientos establecidos por el Consejo Nacional de Armonización Contable, la Ley de Disciplina Financiera de las Entidades Federativas y los Municipios y la normatividad en general que le resulte aplicable.

Como parte del compromiso de la Universidad con la Armonización Contable, se ha implementado nuestro propio Manual de Contabilidad atendiendo los lineamientos establecidos por el Consejo Nacional de Armonización Contable y que fue aprobado por el Consejo Universitario el 16 de noviembre de 2022.

Aunado a lo anterior, cabe señalar que la UAEM, dentro de su legislación universitaria, también somete a evaluación el ejercicio de los recursos, conforme a lo estipulado en sus artículos 37 de la Ley Orgánica de la Universidad Autónoma del Estado de Morelos, y 14 y 15 del Estatuto Universitario.



UNIVERSIDAD AUTÓNOMA DEL  
ESTADO DE MORELOS

# INFORMACIÓN FINANCIERA CONTABLE

UAEM  
RECTORÍA  
2023-2029

Concepto	2026	2025	Concepto	2026	2025
<b>INGRESOS Y OTROS BENEFICIOS</b>			<b>GASTOS Y OTRAS PÉRDIDAS</b>		
<i>Ingresos de Gestión</i>	<b>52,532,652</b>	<b>57,069,424</b>	<i>Gastos de Funcionamiento</i>	<b>627,470,110</b>	<b>620,380,453</b>
Impuestos	-	-	Servicios Personales	596,039,107	583,376,750
Cuotas y Aportaciones de Seguridad Social	-	-	Materiales y Suministros	3,886,972	5,448,615
Contribuciones de Mejoras	-	-	Servicios Generales	27,544,031	31,555,088
Derechos	-	-	<i>Transferencias, Asignaciones, Subsidios y Otras Ayudas</i>	<b>397,310</b>	<b>714,962</b>
Productos	8,383,639	13,651,618	Transferencias Internas y Asignaciones al Sector Público	-	-
Aprovechamientos	-	-	Transferencias al Resto del Sector Público	-	-
Ingresos por Venta de Bienes y Prestación de Servicios	44,149,013	43,417,806	Subsidios y Subvenciones	-	-
<i>Participaciones, Aportaciones, Convenios, Incentivos Derivados de la Colaboración Fiscal, Fondos Distintos de Aportaciones, Transferencias, Asignaciones, Subsidios y Subvenciones, y Pensiones y Jubilaciones</i>	<b>883,729,801</b>	<b>977,337,309</b>	Ayudas Sociales	397,310	714,962
Participaciones, Aportaciones, Convenios, Incentivos Derivados de la Colaboración Fiscal y Fondos Distintos de Aportaciones	4,427,258	7,163,543	Pensiones y Jubilaciones	-	-
Transferencias, Asignaciones, Subsidios y Subvenciones, y Pensiones y Jubilaciones	879,302,543	970,173,766	Transferencias a Fideicomisos, Mandatos y Contratos Análogos	-	-
<i>Otros Ingresos y Beneficios</i>	<b>1,513,780</b>	<b>4,307,627</b>	Transferencias a la Seguridad Social	-	-
Ingresos Financieros	-	-	Donativos	-	-
Incremento por Variación de Inventarios	-	-	Transferencias al Exterior	-	-
Disminución del Exceso de Estimaciones por Pérdida o Deterioro u Obsolescencia	-	-	<i>Participaciones y Aportaciones</i>	-	-
Disminución del Exceso de Provisiones	-	-	Participaciones	-	-
Otros Ingresos y Beneficios Varios	1,513,780	4,307,627	Aportaciones	-	-
<b>Total de Ingresos y Otros Beneficios</b>	<b>937,776,233</b>	<b>1,038,714,360</b>	Convenios	-	-
			<i>Intereses, Comisiones y Otros Gastos de la Deuda Pública</i>	-	-
			Intereses de la Deuda Pública	-	-
			Comisiones de la Deuda Pública	-	-
			Gastos de la Deuda Pública	-	-
			Costo por Coberturas	-	-
			Apoyos Financieros	-	-
			<i>Otros Gastos y Pérdidas Extraordinarias</i>	<b>31,649,967</b>	<b>29,534,628</b>
			Estimaciones, Depreciaciones, Deterioros, Obsolescencia y Amortizaciones	29,460,641	29,157,386
			Provisiones	-	-
			Disminución de Inventarios	-	-
			Otros Gastos	2,189,326	377,242
			<i>Inversión Pública</i>	-	-
			Inversión Pública no Capitalizable	-	-
			<b>Total de Gastos y Otras Pérdidas</b>	<b>659,517,387</b>	<b>650,630,043</b>
			<b>Resultado del Ejercicio (Ahorro/Desahorro)</b>	<b>278,258,846</b>	<b>388,084,317</b>

Bajo protesta de decir verdad declaramos que los Estados Financieros y sus notas, son razonablemente correctos y son responsabilidad del emisor.

ELABORÓ

MTRA. MARTHA DÓL GARCÍA LEGO  
DIRECTORA GENERAL FINANCIERA

REVISÓ

DR. JUAN MANUEL RIVAS GONZÁLEZ  
COORDINADOR GENERAL DE PLANEACIÓN Y  
DESARROLLO SUSTENTABLE

AUTORIZÓ

C.P.C. ROSARIO JIMÉNEZ BUSTAMANTE  
TESORERA GENERAL

CONCEPTO	2026	2025	CONCEPTO	2026	2025
<b>ACTIVO</b>			<b>PASIVO</b>		
<i>Activo Circulante</i>			<i>Pasivo Circulante</i>		
Efectivo y Equivalentes	605,097,267	428,962,596	Cuentas por Pagar a Corto Plazo	74,067,512	250,869,105
Derechos a Recibir Efectivo o Equivalentes	23,586,245	93,656,656	Documentos por Pagar a Corto Plazo	-	30,486,620
Derechos a Recibir Bienes o Servicios	63,061	-	Porción a Corto Plazo de la Deuda Pública a Largo Plazo	-	-
Inventarios	-	-	Títulos y Valores a Corto Plazo	-	-
Almacenes	-	-	Pasivos Diferidos a Corto Plazo	103,000,000	120,727,216
Estimación por Pérdida o Deterioro de Activos Circulantes	(24,497)	(24,497)	Fondos y Bienes de Terceros en Garantía y/o Administración a Corto Plazo	177,794	159,214
Otros Activos Circulantes	855,036	855,036	Provisiones a Corto Plazo	1,228,163	1,228,163
<b>Total de Activos Circulantes</b>	<b>629,577,112</b>	<b>523,449,791</b>	Otros Pasivos a Corto Plazo	3,488,172	3,488,036
<i>Activo No Circulante</i>			<b>Total de Pasivos Circulantes</b>	<b>181,961,641</b>	<b>406,958,354</b>
Inversiones Financieras a Largo Plazo	252,125,256	223,447,514	<i>Pasivo No Circulante</i>		
Derechos a Recibir Efectivo o Equivalentes a Largo Plazo	-	91,725	Cuentas por Pagar a Largo Plazo	-	-
Bienes Inmuebles, Infraestructura y Construcciones en Proceso	4,754,712,263	4,739,385,421	Documentos por Pagar a Largo Plazo	643,987,815	466,589,031
Bienes Muebles	915,569,301	901,627,957	Deuda Pública a Largo Plazo	-	-
Activos Intangibles	7,794,273	9,485,028	Pasivos Diferidos a Largo Plazo	-	-
Depreciación, Deterioro y Amortización Acumulada de Bienes	(1,179,160,502)	(1,064,580,426)	Fondos y Bienes de Terceros en Garantía y/o en Administración a Largo Plazo	1,276,847	1,276,847
Activos Diferidos	6,808,334	14,796,238	Provisiones a Largo Plazo	-	-
Estimación por Pérdida o Deterioro de Activos no Circulantes	3,641,093	491,655	<b>Total de Pasivos No Circulantes</b>	<b>645,264,662</b>	<b>467,865,878</b>
Otros Activos no Circulantes	-	-	<b>Total del Pasivo</b>	<b>827,226,303</b>	<b>874,824,232</b>
<b>Total de Activos No Circulantes</b>	<b>4,761,490,018</b>	<b>4,824,745,112</b>	<b>HACIENDA PÚBLICA / PATRIMONIO</b>		
<b>Total del Activo</b>	<b>5,391,067,130</b>	<b>5,348,194,903</b>	<i>Hacienda Pública / Patrimonio Contribuido</i>	<b>1,765,605,391</b>	<b>1,762,163,748</b>
			Aportaciones	28,030,090	28,030,090
			Donaciones de Capital	1,737,575,301	1,734,133,658
			Actualización de la Hacienda Pública / Patrimonio	-	-
			<i>Hacienda Pública / Patrimonio Generado</i>	<b>2,798,235,436</b>	<b>2,711,206,923</b>
			Resultado del Ejercicio (Ahorro / Desahorro)	278,258,846	388,084,317
			Resultados de Ejercicios Anteriores	(643,721,555)	(845,444,930)
			Revalúos	2,996,262,024	2,991,459,902
			Reservas	-	-
			Rectificaciones de Resultados de Ejercicios Anteriores	167,436,121	177,107,634
			<i>Exceso o Insuficiencia en la Actualización de la Hacienda Pública / Patrimonio</i>	-	-
			Resultado por Posición Monetaria	-	-
			Resultado por Tenencia de Activos no Monetarios	-	-
			<b>Total Hacienda Pública / Patrimonio</b>	<b>4,563,840,827</b>	<b>4,473,370,671</b>
			<b>Total del Pasivo y Hacienda Pública / Patrimonio</b>	<b>5,391,067,130</b>	<b>5,348,194,903</b>

Bajo protesta de decir verdad declaramos que los Estados Financieros y sus notas, son razonablemente correctos y son responsabilidad del Emisor.

ELABORÓ

MTRA. MARTHA DOLL GARCÍA LUGO  
DIRECTORA GENERAL FINANCIERA

REVISÓ

DR. JUAN MANUEL RIVAS GONZÁLEZ  
COORDINADOR GENERAL DE PLANEACIÓN Y  
DESARROLLO SUSTENTABLE

AUTORIZÓ

C.P.C. ROSARIO JIMÉNEZ BUSTAMANTE  
TESORERA GENERAL

Concepto	Origen	Aplicación	Concepto	Origen	Aplicación
<b>ACTIVO</b>	<b>30,513,715</b>	<b>306,345,059</b>	<b>PASIVO</b>	<b>104,429,422</b>	<b>101,515,041</b>
<i>Activo Circulante</i>	-	<b>301,111,828</b>	<i>Pasivo Circulante</i>	<b>104,429,422</b>	<b>101,384,367</b>
Efectivo y Equivalentes	-	278,074,884	Cuentas por Pagar a Corto Plazo	-	101,384,367
Derechos a Recibir Efectivo o Equivalentes	-	23,036,944	Documentos por Pagar a Corto Plazo	-	-
Derechos a Recibir Bienes o Servicios	-	-	Porción a Corto Plazo de la Deuda Pública a Largo Plazo	-	-
Inventarios	-	-	Títulos y Valores a Corto Plazo	-	-
Almacenes	-	-	Pasivos Diferidos a Corto Plazo	103,000,000	-
Estimación por Pérdida o Deterioro de Activos Circulantes	-	-	Fondos y Bienes de Terceros en Garantía y/o Administración a Corto Plazo	-	-
Otros Activos Circulantes	-	-	Provisiones a Corto Plazo	-	-
			Otros Pasivos a Corto Plazo	1,429,422	-
<i>Activo No Circulante</i>	<b>30,513,715</b>	<b>5,233,231</b>	<i>Pasivo No Circulante</i>	-	<b>130,674</b>
Inversiones Financieras a Largo Plazo	-	4,637,619	Cuentas por Pagar a Largo Plazo	-	-
Derechos a Recibir Efectivo o Equivalentes a Largo Plazo	-	-	Documentos por Pagar a Largo Plazo	-	130,674
Bienes Inmuebles, Infraestructura y Construcciones en Proceso	-	595,612	Deuda Pública a Largo Plazo	-	-
Bienes Muebles	33,006	-	Pasivos Diferidos a Largo Plazo	-	-
Activos Intangibles	-	-	Fondos y Bienes de Terceros en Garantía y/o Administración a Largo Plazo	-	-
Depreciación, Deterioro y Amortización Acumulada de Bienes	29,222,890	-	Provisiones a Largo Plazo	-	-
Activos Diferidos	1,257,819	-	<b>HACIENDA PÚBLICA / PATRIMONIO</b>	<b>278,258,846</b>	<b>5,341,883</b>
Estimación por Pérdida o Deterioro de Activos no Circulantes	-	-	<i>Hacienda Pública / Patrimonio Contribuido</i>	-	<b>92,804</b>
Otros Activos no Circulantes	-	-	Aportaciones	-	-
			Donaciones de Capital	-	92,804
			Actualización de la Hacienda Pública / Patrimonio	-	-
			<i>Hacienda Pública / Patrimonio Generado</i>	<b>278,258,846</b>	<b>5,249,079</b>
			Resultado del Ejercicio (Ahorro / Desahorro)	76,535,471	-
			Resultados de Ejercicios Anteriores	201,723,375	-
			Revalúos	-	-
			Reservas	-	-
			Rectificaciones de Resultados de Ejercicios Anteriores	-	5,249,079
			<i>Exceso o Insuficiencia en la Actualización de la Hacienda Pública / Patrimonio</i>	-	-
			Resultado por Posición Monetaria	-	-
			Resultado por Tenencia de Activos no Monetarios	-	-

Bajo protesta de decir verdad declaramos que los Estados Financieros y sus notas, son razonablemente correctos y son responsabilidad del emisor.

ELABORÓ

MTRA. MARTHA DOLY GARCÍA-LUGO  
DIRECTORA GENERAL FINANCIERA

REVISÓ

DR. JUAN MANUEL RIVAS GONZÁLEZ  
COORDINADOR GENERAL DE PLANEACIÓN Y  
DESARROLLO SUSTENTABLE

AUTORIZÓ

C.P.C. ROSARIO VILLÉN BUSTAMANTE  
TESORERA GENERAL



Primer Informe de Cuenta Pública  
 Universidad Autónoma del Estado de Morelos  
 Estado Analítico del Activo  
 Del 1 de enero al 31 de marzo de 2026  
 (Cifras en Pesos)

UAEM  
 RECTORÍA  
 2023-2029

Concepto	Saldo Inicial	Cargos del Periodo	Abonos del Periodo	Saldo Final	Variación del Periodo
<b>ACTIVO</b>	<b>5,115,235,786</b>	<b>33,941,279,621</b>	<b>33,665,448,277</b>	<b>5,391,067,130</b>	<b>275,831,344</b>
<i>Activo Circulante</i>	<i>328,465,284</i>	<i>33,927,087,335</i>	<i>33,625,975,507</i>	<i>629,577,112</i>	<i>301,111,828</i>
Efectivo y Equivalentes	327,022,383	32,870,395,591	32,592,320,707	605,097,267	278,074,884
Derechos a Recibir Efectivo o Equivalentes	549,301	1,056,417,197	1,033,380,253	23,586,245	23,036,944
Derechos a Recibir Bienes o Servicios	63,061	-	-	63,061	-
Inventarios	-	-	-	-	-
Almacenes	-	274,547	274,547	-	-
Estimación por Pérdida o Deterioro de Activos Circulantes	(24,497)	-	-	(24,497)	-
Otros Activos Circulantes	855,036	-	-	855,036	-
<i>Activo No Circulante</i>	<i>4,786,770,502</i>	<i>14,192,286</i>	<i>39,472,770</i>	<i>4,761,490,018</i>	<i>(25,280,484)</i>
Inversiones Financieras a Largo Plazo	247,487,637	4,642,507	4,888	252,125,256	4,637,619
Derechos a Recibir Efectivo o Equivalentes a Largo Plazo	-	-	-	-	-
Bienes Inmuebles, Infraestructura y Construcciones en Proceso	4,754,116,651	2,558,677	1,963,065	4,754,712,263	595,612
Bienes Muebles	915,602,307	221,871	254,877	915,569,301	(33,006)
Activos Intangibles	7,794,273	-	-	7,794,273	-
Depreciación, Deterioro y Amortización Acumulada de Bienes	(1,149,937,612)	166,299	29,389,189	(1,179,160,502)	(29,222,890)
Activos Diferidos	8,066,153	6,602,932	7,860,751	6,808,334	(1,257,819)
Estimación por Pérdida o Deterioro de Activos no Circulantes	3,641,093	-	-	3,641,093	-
Otros Activos no Circulantes	-	-	-	-	-

Bajo protesta de decir verdad declaramos que los Estados Financieros y sus notas, son razonablemente correctos y son responsabilidad del emisor.

ELABORÓ

MTRA. MARTHA DOLI GARCÍA LUGO  
 DIRECTORA GENERAL FINANCIERA

REVISÓ

DR. JUAN MANUEL RIVAS GONZÁLEZ  
 COORDINADOR GENERAL DE PLANEACIÓN Y  
 DESARROLLO SUSTENTABLE

AUTORIZÓ

C.P.C. ROSARIO JIMÉNEZ BUSTAMANTE  
 TESORERA GENERAL




**Primer Informe de Cuenta Pública**  
**Universidad Autónoma del Estado de Morelos**  
**Estado Analítico de la Deuda y Otros Pasivos**  
**Del 1 de enero al 31 de marzo de 2026**  
**(Cifras en Pesos)**



Denominación de las Deudas	Moneda de Contratación	Institución o País Acreedor	Saldo Inicial del Periodo	Saldo Final del Periodo
<b>DEUDA PÚBLICA</b>				
<b>Corto Plazo</b>				
<b>Deuda Interna</b>	Pesos		-	-
Instituciones de Crédito			-	-
Títulos y Valores			-	-
Arrendamientos Financieros			-	-
<b>Deuda Externa</b>	Pesos		-	-
Organismos Financieros Internacionales			-	-
Deuda Bilateral			-	-
Títulos y Valores			-	-
Arrendamientos Financieros			-	-
<b>Subtotal de Deuda Pública a Corto Plazo</b>			-	-
<b>Largo Plazo</b>				
<b>Deuda Interna</b>	Pesos		-	-
Instituciones de Crédito			-	-
Títulos y Valores			-	-
Arrendamientos Financieros			-	-
<b>Deuda Externa</b>	Pesos		-	-
Organismos Financieros Internacionales			-	-
Deuda Bilateral			-	-
Títulos y Valores			-	-
Arrendamientos Financieros			-	-
<b>Subtotal de Deuda Pública a Largo Plazo</b>			-	-
<b>Total de Otros Pasivos</b>			<b>824,311,922</b>	<b>827,226,303</b>
<b>Total Deuda Pública y Otros Pasivos</b>			<b>824,311,922</b>	<b>827,226,303</b>

Bajo protesta de decir verdad declaramos que los Estados Financieros y sus notas, son razonablemente correctos y son responsabilidad del emisor.

ELABORÓ



MTRA. MARTHA DOLI GARCÍA LUGO  
DIRECTORA GENERAL FINANCIERA

REVISÓ



DR. JUAN MANUEL RIVAS GONZÁLEZ  
COORDINADOR GENERAL DE PLANEACIÓN Y  
DESARROLLO SUSTENTABLE

AUTORIZÓ



C.P.C. ROSARIO JIMÉNEZ BUSTAMANTE  
TESORERA GENERAL



Primer Informe de Cuenta Pública  
 Universidad Autónoma del Estado de Morelos  
 Estado de Variación en la Hacienda Pública  
 Del 1 de enero al 31 de marzo de 2026  
 (Cifras en Pesos)



Concepto	Hacienda Pública / Patrimonio Contribuido	Hacienda Pública / Patrimonio Generado de Ejercicios Anteriores	Hacienda Pública / Patrimonio Generado del Ejercicio	Exceso o Insuficiencia en la Actualización de la Hacienda Pública / Patrimonio	Total
<b>Hacienda Pública / Patrimonio Contribuido Neto de 2025</b>	<b>1,765,698,195</b>	-	-	-	<b>1,765,698,195</b>
<i>Aportaciones</i>	<i>28,030,090</i>	-	-	-	<i>28,030,090</i>
<i>Donaciones de Capital</i>	<i>1,737,668,105</i>	-	-	-	<i>1,737,668,105</i>
<i>Actualización de la Hacienda Pública / Patrimonio</i>	-	-	-	-	-
<b>Hacienda Pública / Patrimonio Generado Neto de 2025</b>	-	<b>2,323,502,294</b>	<b>201,723,375</b>	-	<b>2,525,225,669</b>
<i>Resultado del Ejercicio (Ahorro / Desahorro)</i>	-	-	<i>201,723,375</i>	-	<i>201,723,375</i>
<i>Resultados de Ejercicios Anteriores</i>	-	<i>(845,444,930)</i>	-	-	<i>(845,444,930)</i>
<i>Revalúos</i>	-	<i>2,996,262,024</i>	-	-	<i>2,996,262,024</i>
<i>Reservas</i>	-	-	-	-	-
<i>Rectificaciones de Resultados de Ejercicios Anteriores</i>	-	<i>172,685,200</i>	-	-	<i>172,685,200</i>
<b>Exceso o Insuficiencia en la Actualización de la Hacienda Pública / Patrimonio Neto de 2025</b>	-	-	-	-	-
<i>Resultado por Posición Monetaria</i>	-	-	-	-	-
<i>Resultado por Tenencia de Activos no Monetarios</i>	-	-	-	-	-
<b>Hacienda Pública / Patrimonio Neto Final de 2025</b>	<b>1,765,698,195</b>	<b>2,323,502,294</b>	<b>201,723,375</b>	-	<b>4,290,923,864</b>
<b>Cambios en la Hacienda Pública / Patrimonio Contribuido Neto de 2026</b>	<b>(92,804)</b>	-	-	-	<b>(92,804)</b>
<i>Aportaciones</i>	-	-	-	-	-
<i>Donaciones de Capital</i>	<i>(92,804)</i>	-	-	-	<i>(92,804)</i>
<i>Actualización de la Hacienda Pública / Patrimonio</i>	-	-	-	-	-
<b>Variaciones de la Hacienda Pública / Patrimonio Generado Neto de 2026</b>	-	<b>201,723,375</b>	<b>71,286,392</b>	-	<b>273,009,767</b>
<i>Resultado del Ejercicio (Ahorro / Desahorro)</i>	-	-	<i>278,258,846</i>	-	<i>278,258,846</i>
<i>Resultados de Ejercicios Anteriores</i>	-	<i>201,723,375</i>	<i>(201,723,375)</i>	-	-
<i>Revalúos</i>	-	-	-	-	-
<i>Reservas</i>	-	-	-	-	-
<i>Rectificaciones de Resultados de Ejercicios Anteriores</i>	-	-	<i>(5,249,079)</i>	-	<i>(5,249,079)</i>
<b>Cambios en el Exceso o Insuficiencia en la Actualización de la Hacienda Pública / Patrimonio Neto de 2026</b>	-	-	-	-	-
<i>Resultado por Posición Monetaria</i>	-	-	-	-	-
<i>Resultado por Tenencia de Activos no Monetarios</i>	-	-	-	-	-
<b>Hacienda Pública / Patrimonio Neto Final de 2026</b>	<b>1,765,605,391</b>	<b>2,525,225,669</b>	<b>273,009,767</b>	-	<b>4,563,840,827</b>

Bajo protesta de decir verdad declaramos que los Estados Financieros y sus notas, son razonablemente correctos y son responsabilidad del emisor.

ELABORÓ  
  
 MTRA. MARTHA DOLI GARCÍA LUGO  
 DIRECTORA GENERAL FINANCIERA

REVISÓ  
  
 DR. JUAN MANUEL RIVAS GONZÁLEZ  
 COORDINADOR GENERAL DE PLANEACIÓN Y  
 DESARROLLO SUSTENTABLE

AUTORIZÓ  
  
 C.P.C. ROSARIO JIMÉNEZ BUSTAMANTE  
 TESORERA GENERAL

Concepto	2026	2025	Concepto	2026	2025
<b>Flujos de Efectivo de las Actividades de Operación</b>			<b>Flujos de Efectivo de las Actividades de Inversión</b>		
<i>Origen</i>	<b>937,776,233</b>	<b>1,038,714,360</b>	<i>Origen</i>	<b>134,943,137</b>	<b>89,753,937</b>
Impuestos	-	-	Bienes Inmuebles, Infraestructura y Construcciones en Proceso	-	-
Cuotas y Aportaciones de Seguridad Social	-	-	Bienes Muebles	33,006	-
Contribuciones de Mejoras	-	-	Otros Origenes de Inversión	134,910,131	89,753,937
Derechos	-	-	<i>Aplicación</i>	<b>135,127,099</b>	<b>238,347,678</b>
Productos	8,383,639	13,651,618	Bienes Inmuebles, Infraestructura y Construcciones en Proceso	595,612	60,000,000
Aprovechamientos	-	-	Bienes Muebles	-	603,699
Ingresos por Venta de Bienes y Prestación de Servicios	44,149,013	43,417,806	Otras Aplicaciones de Inversión	134,531,487	177,743,979
Participaciones, Aportaciones, Convenios, Incentivos Derivados de la Colaboración Fiscal y Fondos Distintos de Aportaciones	4,427,258	7,163,543	<b>Flujos Netos de Efectivo por Actividades de Inversión</b>	<b>(183,962)</b>	<b>(148,593,741)</b>
Transferencias, Asignaciones, Subsidios y Subvenciones, y Pensiones y Jubilaciones	879,302,543	970,173,766	<b>Flujo de Efectivo de las Actividades de Financiamiento</b>		
Otros Origenes de Operación	1,513,780	4,307,627	<i>Origen</i>	-	-
<i>Aplicación</i>	<b>659,517,387</b>	<b>650,630,043</b>	Endeudamiento Neto	-	-
Servicios Personales	596,039,107	583,376,750	Interno	-	-
Materiales y Suministros	3,886,972	5,448,615	Externo	-	-
Servicios Generales	27,544,031	31,555,088	Otros Origenes de Financiamiento	-	-
Transferencias Internas y Asignaciones al Sector Público	-	-	<i>Aplicación</i>	-	-
Transferencias al resto del Sector Público	-	-	Servicios de la Deuda	-	-
Subsidios y Subvenciones	-	-	Interno	-	-
Ayudas Sociales	397,310	714,962	Externo	-	-
Pensiones y Jubilaciones	-	-	Otras Aplicaciones de Financiamiento	-	-
Transferencias a Fideicomisos, Mandatos y Contratos Análogos	-	-	<b>Flujos Netos de Efectivo por Actividades de Financiamiento</b>	-	-
Transferencias a la Seguridad Social	-	-	<i>Incremento / Disminución Neta en el Efectivo y Equivalentes al Efectivo</i>	<b>278,074,884</b>	<b>239,490,576</b>
Donativos	-	-	Efectivo y Equivalentes al Efectivo al Inicio del Ejercicio	327,022,383	189,472,020
Transferencias al Exterior	-	-	Efectivo y Equivalentes al Efectivo al Final del Ejercicio	605,097,267	428,962,596
Participaciones	-	-			
Aportaciones	-	-			
Convenios	-	-			
Otras Aplicaciones de Operación	31,649,967	29,534,628			
<b>Flujos Netos de Efectivo por Actividades de Operación</b>	<b>278,258,846</b>	<b>388,084,317</b>			

Bajo protesta de decir verdad declaramos que los Estados Financieros y sus notas, son razonablemente correctos y son responsabilidad del emisor.

ELABORÓ

MTRA. MARTHA DOLI GARCÍA LUGO  
DIRECTORA GENERAL FINANCIERA

REVISÓ

DR. JUAN MANUEL RIVAS GONZÁLEZ  
COORDINADOR GENERAL DE PLANEACIÓN Y  
DESARROLLO SUSTENTABLE

AUTORIZÓ

C.P.C. ROSARIO JIMÉNEZ BUSTAMANTE  
TESORERA GENERAL

## INFORME DE PASIVOS CONTINGENTES

En cumplimiento a lo dispuesto en el artículo 46, fracción I, de la Ley General de Contabilidad Gubernamental, se informan los pasivos contingentes con que cuenta la Universidad Autónoma del Estado de Morelos al 31 de marzo de 2026; los cuales no se encuentran registrados contablemente, debido a que las obligaciones o pérdidas relacionadas con contingencias se reconocen cuando es probable que sus efectos se materialicen y existan elementos razonables para su cuantificación.

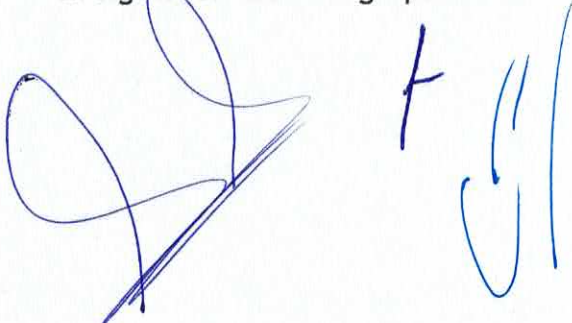
Si no existen estos elementos razonables, se incluye su revelación en forma cualitativa en las notas a los estados financieros. Lo anterior, de conformidad con lo establecido en el capítulo VII de los Estados e Informes Contables, Presupuestarios, Programáticos y de los Indicadores de Postura Fiscal, sección H, del Manual de Contabilidad Gubernamental emitido por el CONAC, donde se establece en términos generales que: “Los pasivos contingentes son obligaciones que tienen su origen en hechos específicos e independientes del pasado que en el futuro pueden ocurrir o no y, de acuerdo con lo que acontezca, desaparecen o se convierten en pasivos reales por ejemplo, juicios, garantías, avales, costos de planes de pensiones, jubilaciones, etc.”. A la fecha en que se emiten los presentes estados financieros y presupuestarios, existen los siguientes pasivos contingentes:

### 1. PLAN DE PENSIONES NIF D3.

La Universidad Autónoma del Estado de Morelos a través de una firma externa especializada en estudios actuariales sobre pasivos contingentes, realizó el estudio que le permite conocer el pasivo máximo exigible por concepto de pensiones y jubilaciones. Fue presentado al 31 de diciembre de 2025 y para determinar el costo neto del año se utilizó el Método de Crédito Unitario Proyectado.

Aquí se pueden observar los resultados obtenidos de la Valuación Actuarial considerando la información de personal, las hipótesis actuariales, y el método de costeo actuarial exigido por la NIF D-3 “Beneficios a los empleados”.

El siguiente cuadro agrupa los resultados actuariales obtenidos:




Plan de Pensiones y Prestaciones  
Contingentes  

---

Total


Pasivo Neto Proyectado 2024	+	9,779,141,214
Obligación Transitoria	+	0
Otros Resultados Integrales (ORI) 2024	+	0
<b>Pasivo Neto Proyectado (Libros) 2024</b>	=	<b>9,779,141,214</b>
Pagos Efectuados con cargo al PNP 2025	-	557,813,010
Costo Neto del Periodo 2025	+	(732,489,065)
Activos del Plan al cierre de 2025	+	245,838,069
Otros Resultados Integrales (ORI) 2025	+	0
<b>Reserva Final 2025</b>	=	<b>8,734,677,208</b>
<b>Obligaciones por Beneficios Definidos:</b>		<b>8,734,677,208</b>
Pagos Esperados 2026	-	597,990,598
Rendimientos sobre Activos del Plan Esperados 2026	+	17,503,670
Amortización de Obligación Transitoria 2025	-	0
<b>Costo Neto Proyectado esperado 2026</b>	+	<b>848,158,107</b>
<b>Reserva Esperada 2026</b>	=	<b>9,002,348,388</b>



Plan de Pensiones y Prestaciones Contingentes

Conceptos a Revelar

	31/12/2025	31/12/2026 Estimado
<b>A) Obligación por beneficios definidos</b>		
OBD al inicio de año	9,991,414,077	8,734,677,208
Costo laboral del servicio actual	+ 454,477,683	265,041,226
Costo financiero	+ 1,024,735,985	600,620,552
Pagos al personal	- 557,813,010	597,990,598
Pérdida o (ganancia) actuarial	+/- (2,178,137,527)	0
Reducción o liquidación de obligaciones	- 0	0
Costo laboral del servicio pasado	+ 0	0
Adquisición de negocios	+ 0	0
OBD al final de año	8,734,677,208	9,002,348,388
<b>B) Activos del plan</b>		
Activos al inicio del año	212,272,863	245,838,069
Aportaciones hechas por la Empresa	+ 0	0
Aportaciones hechas por los participantes	+ 0	0
Pagos a participantes, con cargo al activo	- 0	0
Rendimiento	+ 22,288,651	17,503,670
(Pérdida) o ganancia actuarial	+/- 11,276,555	0
Adquisición de negocios	+ 0	0
Liquidación anticipada de obligaciones	- 0	0
Activos al final del año	245,838,069	263,341,739
<b>C) Pasivo / (activo) neto proyectado</b>		
Pasivo / (activo) neto proyectado inicial	9,779,141,214	8,488,839,140
Costo neto del periodo	+ (732,489,065)	848,158,107
Aportación al fondo	- 0	0
Adopción NIF D3 rev. Utilidades Retenidas	+ 0	0
Pagos a participantes, con cargo al pasivo	- 557,813,010	597,990,598
Pasivo / (activo) neto proyectado final	8,488,839,140	8,739,006,649
<b>D) Cuenta de Capital</b>		
Saldo Inicial	0	0
Utilidades Retenidas	0	0
ORI	0	0
Amortización de Obligación Transitoria en ORI	0	0
Amortización de Pérdida o Ganancia actuarial en ORI	(2,189,414,082)	0
Pérdida o (ganancia) actuarial en ingreso financiero neto	(2,178,137,527)	0
Pérdida o (ganancia) actuarial del año	(11,276,555)	0
Saldo Final	0	0



Las hipótesis económico-financieras que se utilizaron para la valuación son las siguientes:

- 1) Tasa real de rendimiento: 3.00% anual compuesto.
- 2) Tasa de inflación: 4.00%
- 3) Tasa nominal: 7.12% anual compuesto.

## 2. JUICIOS LABORALES.

Existen 153 litigios vigentes promovidos contra la Universidad Autónoma del Estado de Morelos, si bien estos se encuentran debidamente atendidos por la Oficina del Abogado General, se considera necesario revelar el pasivo contingente en virtud de que existe la posibilidad de que en determinadas circunstancias estos litigios pudieran resultar en laudos para la institución, los cuales se estiman en \$80,798,276 (Ochenta millones setecientos noventa y ocho mil doscientos setenta y seis pesos 00/100 M.N.); importe que no contempla los procesos laborales que pudiera enfrentar la universidad para el cumplimiento de las acciones de austeridad y saneamiento financiero.

## 3. BIENES INMUEBLES.

Los inmuebles que se mencionan a continuación se encuentran en trámites administrativos con dependencias gubernamentales, otros son bienes ejidales/comunales y algunos en litigio, por consiguiente, se continuará con las gestiones necesarias para obtener el título de propiedad, y una vez que se cuente con dicho documento se informará para los efectos legales que haya lugar.





UNIVERSIDAD AUTÓNOMA DEL  
ESTADO DE MORELOS

UNIVERSIDAD AUTÓNOMA DEL ESTADO DE MORELOS  
ESTADOS FINANCIEROS AL 31 DE MARZO DE 2026

SUBCUENTA	NO. EDIFICIO	NOMBRE DEL EDIFICIO	VALOR EDIFICIO
1.2.3.3-10-01-00111	DD	SUBESTACIÓN ELÉCTRICA IPRO	133,904.15
1.2.3.3-10-01-00121	DD	PUENTE ESTRUCTURAL ESCUELA DE XALOSTOC	201,471.95
1.2.3.3-10-01-00139	DD	PLANTA DE TRAT. CISTERNA ESCUELA XALOSTOC	542,310.32
1.2.3.3-10-01-00057	DD1	EDIFICIO IPRO	5,529,229.73
1.2.3.3-10-01-00124	DD14	CASETA ESC EST XALOSTOC	104,737.62
1.2.3.3-10-01-00188	DD15	AUDITORIO Y AULAS	4,864,469.79
1.2.3.3-10-01-00069	DD2	AMPLIACION BIBLIOTECA CAMPUS ORIENTE	427,029.51
1.2.3.3-10-01-00006	DD4	SALA DE USOS MULTIPLES	1,021,054.44
1.2.3.3-10-01-00142	DD6	SALA DE MAESTROS Y CENTRO DE COMPUTO XALOSTOC	684,597.78
1.2.3.1-10-01-00017	DDD	TERRENO EJIDO PANCHIMALCO , MPO. JOJUTLA	3,000,000.00
1.2.3.3-10-01-00083	GG	PREPARATORIA MULTIMODAL CUAUTLA	6,697,850.01
1.2.3.6-10-01-00126	GG	PREPARATORIA MULTIMODAL CUATLA	352,779.80
1.2.3.1-10-01-00009	H	PREPARATORIA DE JOJUTLA	135,243.58
1.2.3.3-10-01-00133	H	PREPA JOJUTLA TECHUMBRE METALICA	441,398.45
1.2.3.3-10-01-00185	H	CONST. EDIFICIO DE DOS PLANTAS PREP JOJUTLA	22,738,814.67
1.2.3.3-10-01-00191	H6	EDIFICIO Y AULAS	14,171,193.72
1.2.3.3-10-01-00080	HH	CONST. SEDE REG. INIV. ALTOS TOTOLAPAN	3,637,938.24
1.2.3.3-10-01-00054	II1	ESTACION BIOLOGICA EL LIMON	5,738,748.54
1.2.3.3-10-01-00026	P1	EDIFICIO EDUCACION PERMANENTE	3,100,000.00
1.2.3.3-10-01-00061	QQ	SEDE REGIONAL JONACATEPEC	21,947,758.69
1.2.3.3-10-01-00110	QQ	AULAS DE USOS MULTIPLES SEDE JONACATEPEC	757,809.66
1.2.3.3-10-01-00126	QQ	INST ELECTRICA JONACATEPEC	397,731.34
1.2.3.3-10-01-00074	RR	EDIFICIO SEDE CIENCIAS SOCIALES CUAUTLA	14,848.00
1.2.3.3-10-01-00082	RR	EDIFICIO FACULTAD DE ESTUDIOS SUPERIORES DE	20,422,916.22
1.2.3.3-10-01-00181	RR	CONSTRUCCIÓN EDIFICIO B FES CUAUTLA	15,103,798.94
1.2.3.3-10-01-00184	RR	CONST. EDIFICIO P/AULAS CON 7 ESPACIOS PREPA	7,498,888.00
<b>TOTAL</b>			<b>139,666,523.15</b>

Elaboró

MTRA. MARTHA DOLI GARCÍA LUGO  
DIRECTORA GENERAL FINANCIERA

Revisó

DR. JUAN MANUEL RIVAS GONZÁLEZ  
COORDINADOR GENERAL DE PLANEACIÓN Y  
DESARROLLO SUSTENTABLE

Autorizó

C.P.C. ROSARIO JIMÉNEZ BUSTAMANTE  
TESORERA GENERAL



UNIVERSIDAD AUTÓNOMA DEL ESTADO DE MORELOS  
NOTAS A LOS ESTADOS FINANCIEROS  
31 de marzo del 2026 y 2025  
(Pesos)

A) NOTAS DE GESTIÓN ADMINISTRATIVA

1. AUTORIZACIÓN E HISTORIA

a) Fecha de creación

Los orígenes de la Universidad Autónoma del Estado de Morelos (UAEM) se remontan al siglo XIX, cuando Francisco Leyva, gobernador del Estado de Morelos, fundó el Instituto Literario y Científico de Morelos, a través de la ley del 15 de junio de 1871, el cual inició labores el 5 de mayo de 1872. Vale decir que dicha institución no tuvo oportunidad de prosperar, pues el presidente de México en turno, Porfirio Díaz — quien además depuso a Leyva como gobernador—, tenía la idea de que el estado respondía más a labores agrícolas que intelectuales. El poco apoyo al instituto provocó que para 1884, únicamente subsistiera la Escuela de Agricultura y Veterinaria, ubicada en Acapantzingo.

El 25 de diciembre de 1938, debido a la coincidencia de ideologías entre Lázaro Cárdenas y el gobernador del estado, Elpidio Perdomo, se fundó el Instituto de Estudios Superiores del Estado de Morelos; su primer director fue el licenciado Bernabé L. de Elías.

Años más tarde, en 1953, y por la necesidad de incluir más carreras para el estudiantado, este organismo fue sustituido por la Universidad del Estado de Morelos, hoy UAEM. Su primer rector fue el doctor Adolfo Menéndez Samará. La Ley Constitutiva y Reglamentaria del 7 de abril de 1953, publicada en el Periódico Oficial “Tierra y Libertad” el día 15 de ese mes, instauró oficialmente la Universidad.

b) Principales cambios en su estructura

El 30 de enero de 1965 fue aprobada, promulgada y publicada la Ley Orgánica de la Universidad del Estado de Morelos, la cual presentaba cambios significativos respecto a la anterior. El 22 de noviembre de 1967, con la nueva promulgación de su Ley Orgánica, la UAEM obtiene su autonomía. La Ley Orgánica vigente de la UAEM fue promulgada el 21 de mayo de 2008 en el periódico oficial “Tierra y Libertad” y entró en vigor el día 13 de agosto de 2008.

El 4 de diciembre de 2023, entró en función el rectorado a cargo de la Dra. Viridiana Aydeé León Hernández, mismo que tendrá un periodo de gestión del 4 de diciembre de 2023 al 3 de diciembre de 2029.



**UNIVERSIDAD AUTÓNOMA DEL ESTADO DE MORELOS**  
**NOTAS A LOS ESTADOS FINANCIEROS**  
**31 de marzo del 2026 y 2025**  
**(Pesos)**

Actualmente la UAEM tiene presencia en 19 de los 36 municipios del estado, cubriendo a la fecha el 12.66% de la demanda en nivel medio superior y el 38.25% en el nivel superior, la cobertura de la UAEM en el Estado ha permitido acercar servicios educativos de calidad a más jóvenes, además nuestra Universidad cuenta con un alto grado de habilitación de sus profesores y ha fortalecido su competitividad académica a través del reconocimiento de la calidad de nuestros programas educativos. El crecimiento de la oferta se ha realizado considerando el contexto social y cultural de los municipios, con esto se responde a las necesidades del entorno y la Universidad se ha convertido en sí, en una verdadera fuerza social.

## **2. PANORAMA ECONÓMICO Y FINANCIERO**

Actualmente la Universidad afronta un déficit presupuestal debido a varios conceptos no contemplados en los subsidios ordinarios, como son los pagos de horas docencia, carrera docente, otras prestaciones contractuales no reconocidas y el pago de jubilados y pensionados; esta situación se agudiza al incluir el incremento de matrícula estudiantil de más del 98.50% suscitado entre los años 2012 al 2024. Es necesario que nuestras autoridades incluyan en los subsidios aquellos conceptos no contemplados, resultando en el incremento sustancial de estos. De manera concreta, la situación financiera actual de la UAEM tiene relación directa con un añejo problema de déficit estructural, que no es exclusivo de esta institución y está presente en otras Universidades públicas del país.

El presupuesto de egresos del 2026 de la UAEM fue aprobado con fecha 12 de diciembre de 2025 en sesión ordinario del Consejo Universitario, fue elaborado con base en los criterios de legalidad, honestidad, eficiencia, eficacia, economía, racionalidad, austeridad, transparencia, control, rendición de cuentas y equidad de género.

Ante el referido contexto de crisis financiera de la UAEM, continúa como directriz la implementación y seguimiento a medidas de austeridad aprobadas en sesión ordinaria de fecha 12 de diciembre de 2025 en el denominado "Plan de austeridad y racionalidad de los recursos de la Universidad Autónoma del Estado de Morelos", entre las que destacan:

**Políticas de optimización en materia de capital humano.**



**UNIVERSIDAD AUTÓNOMA DEL ESTADO DE MORELOS**  
**NOTAS A LOS ESTADOS FINANCIEROS**  
**31 de marzo del 2026 y 2025**  
**(Pesos)**

- a) El incremento salarial que otorgará la Universidad al personal estará sujeto a la autorización emitida por la DGESUI.
- b) No podrán recibir remuneración adicional a la establecida en los tabuladores vigentes, las y los trabajadores universitarios de mandos medios y superiores.
- c) Se optimizará el capital humano y financiero, a partir de la revisión y análisis de todas las estructuras organizacionales de las unidades académicas y administrativas. La creación de nuevas plazas en la estructura administrativa estará sujeta a la revisión, justificación y análisis de pertinencia que impacte de manera favorable a la calidad educativa, observando que exista suficiencia presupuestal y considerando lo previsto en los artículos 1 y 2 de la Ley de Disciplina Financiera de las Entidades Federativas y los Municipios.
- d) Se limitará el pago extraordinario a las áreas y tareas que, por su naturaleza, calendarización o urgencia, sean susceptibles de horarios extendidos de labores, en caso de ser necesarias, se pagarán por medio de recursos autogenerados.
- e) Se establecerá un procedimiento que considere la calendarización para efectos del pago de la jubilación de las y los trabajadores universitarios.
- f) Se reducirá la contratación de personal por honorarios.
- g) La contratación del personal docente por horas, deberá ser preferentemente por un mínimo de 15/h/s/m.

**Políticas de optimización en gastos de funcionamiento.**

- a) Se implementarán medidas de control para optimizar el consumo de gasolina, electricidad, agua y telefonía.
- b) El pago de multas infracciones de vehículos oficiales, serán cubiertos por el funcionario responsable.

Three handwritten signatures in blue ink, located at the bottom left of the page. The signatures are stylized and appear to be in cursive.



## UNIVERSIDAD AUTÓNOMA DEL ESTADO DE MORELOS NOTAS A LOS ESTADOS FINANCIEROS

31 de marzo del 2026 y 2025

(Pesos)

c) Se prohíbe la adquisición de vehículos nuevos de alta gama, salvo en la renovación y necesidad justificada del parque vehicular que exista.

d) Se promoverá la reducción de los gastos en viáticos y pasajes. Queda prohibido la adquisición de pasajes aéreos de primera clase a las y los trabajadores universitarios de esta institución. La transportación aérea sólo será autorizada para aquellos destinos ubicados a una distancia mayor a los 350 kilómetros.

e) Las comisiones institucionales, que requieran el traslado de más de tres personas, deberán privilegiar el viaje colectivo reduciendo al mínimo la cantidad de vehículos a utilizar.

f) A las reuniones de trabajo o eventos fuera de la región de adscripción de las y los trabajadores universitarios, sólo podrán asistir presencialmente aquellos que tengan una participación directa, o en su caso deberá justificarse su asistencia.

g) Los eventos de orden social serán cubiertos con recursos autogenerados de cada unidad académica. En la realización de eventos que requieran alquiler de un espacio, se deberá priorizar la utilización de las instalaciones universitarias.

### **Políticas de optimización en materiales y suministros**

a) La adquisición de materiales y suministros de papelería, cómputo y limpieza deberá reducirse al mínimo indispensable. Cada Unidad y Dependencia administrativa, será responsable de la austeridad en el consumo de los insumos citados.

b) Las unidades académicas y dependencias administrativas continuarán utilizando preferentemente los medios y las plataformas electrónicas con las que se cuenten, con la finalidad de reducir los gastos de insumos de impresión, papelería y de traslados.

c) Se realizará un plan para la implementación de forma gradual de la instalación de paneles solares para ahorro de energía eléctrica.

Three handwritten signatures in blue ink, located at the bottom left of the page.



## UNIVERSIDAD AUTÓNOMA DEL ESTADO DE MORELOS NOTAS A LOS ESTADOS FINANCIEROS

31 de marzo del 2026 y 2025

(Pesos)

d) Se dará prioridad a las compras consolidadas (compra de papelería, artículos de limpieza, etc.), con los criterios de selectividad, eficiencia, y racionalidad que fortalezca la política de optimización.

e) Se deberá optar por una cafetería austera, con sencillez, moderación y optimización, evitando lujos y gastos superfluos. Destinando los recursos a lo indispensable como son café, bebidas, azúcar y sustitutos, crema y sustitutos, galletas y demás.

### **Políticas de optimización en bienes muebles, inmuebles e intangibles**

a) La adquisición de mobiliario se reducirá a la mínima indispensable, sin que sean onerosos y en caso de su adquisición, se buscará la máxima economía, eficiencia y funcionalidad.

b) Las adquisiciones de equipos y sistemas de cómputo se realizarán previa justificación, priorizando el uso de software libre, siempre y cuando cumplan con las características requeridas para el ejercicio de las funciones institucionales. Preferentemente se buscarán alternativas para mejorar las capacidades de equipos de cómputo, antes de considerar la adquisición de uno nuevo.

c) Las unidades académicas y dependencias administrativas, en el ámbito de su competencia deben establecer mecanismos para la conservación de los bienes muebles e inmuebles que estén bajo su resguardo.

d) Para realizar adecuaciones de espacios y mantenimiento mayor, deberán contar con la supervisión del Órgano Interno de Control, previo dictamen de la Coordinación General de Planeación y Desarrollo Sustentable y de la Dirección General de Infraestructura.

e) Se dará prioridad a las compras consolidadas (equipo de cómputo, mobiliario y equipo de oficina), con los criterios de selectividad, eficiencia, y racionalidad que fortalezca la política de optimización.

### **Responsabilidad Social Institucional**



UNIVERSIDAD AUTÓNOMA DEL ESTADO DE MORELOS  
NOTAS A LOS ESTADOS FINANCIEROS  
31 de marzo del 2026 y 2025  
(Pesos)

- a) Se mantiene la política de no cobro de inscripción y reinscripción a las personas estudiantes de niveles de bachillerato y licenciatura.
- b) Las licitaciones se llevarán a cabo conforme a lo establecido en la Ley de Adquisiciones del Estado con la participación de las áreas involucradas en la misma, de forma transparente y que cubran las necesidades de la institución.
- c) No llevar a cabo apertura, preferentemente, de nuevos programas educativos en todos los niveles, salvo aquellos de lo que se tenga pertinencia social y demanda educativa. Por lo tanto, se deberá evaluar la pertinencia de la oferta educativa actual por campus y de acuerdo con sus indicadores académicos y de gestión.
- d) No se autoriza la renovación y/o contratación de ningún préstamo bancario.
- e) La contratación de servicios de consultoría y de todo tipo de despachos externos, solo se realizará cuando los servicios que presten las personas físicas o morales no sean equivalentes a las funciones que desempeña el personal de la institución, o cuando el recurso humano sea insuficiente o los servicios a contratar sean indispensables para cumplir con la normatividad aplicable y/o los objetivos y metas institucionales.

**Evaluación y seguimiento.**

- a) Las y los titulares de las direcciones de cada unidad académica y dependencia administrativa, serán los responsables de la aplicación de las medidas enunciadas y de coordinar y supervisar las acciones descritas.
- b) La Coordinación General de Planeación y Desarrollo Sustentable y de la Tesorería General, dará seguimiento al cumplimiento puntual de este acuerdo.

c) Se busca la racionalidad del gasto de la UAEM, en este ejercicio, por un monto aproximado de ocho millones de pesos 00/100 M.N. en el marco de

Three handwritten signatures in blue ink are visible at the bottom of the page. The first is a large, stylized signature on the left, followed by a smaller signature in the middle, and another signature on the right.



**UNIVERSIDAD AUTÓNOMA DEL ESTADO DE MORELOS**  
**NOTAS A LOS ESTADOS FINANCIEROS**  
**31 de marzo del 2026 y 2025**  
**(Pesos)**

este acuerdo, afín de lograr un ejercicio del presupuesto con mayor efectividad.

Todas estas medidas implementadas por la Universidad son de observancia general y obligatoria para las autoridades, unidades académicas, dependencias administrativas, dependencias académico administrativas e instancias que integran la estructura organizacional de la Universidad Autónoma del Estado de Morelos.

### **3. ORGANIZACIÓN Y OBJETO SOCIAL**

#### **A) Objeto Social**

El artículo tercero de la Ley Orgánica de la Universidad Autónoma del Estado de Morelos define a la UAEM como un organismo público autónomo del Estado de Morelos, con plenas facultades de gestión y control presupuestal, personalidad jurídica y patrimonio propios cuyos fines son la prestación de servicios públicos de educación de los tipos medio superior y superior, de investigación, de difusión de la cultura y extensión de los servicios. La finalidad de la Universidad es el fortalecimiento y transformación de la sociedad a través de la ciencia, la educación y la cultura. En la consecución de esta finalidad la Institución tendrá como objetivo primordial insertarse eficiente y creativamente en su entorno, que no será sólo un campo de estudio sino, fundamentalmente, objeto de transformación sobre el que se debe ejercer una permanente función crítica para la construcción de propuestas innovadoras y líneas de investigación encaminadas al desarrollo humano.

#### **B) Principal actividad**

La principal actividad de la Universidad consiste en contribuir a la formación de profesionales en los niveles medio superior y superior, que sean competentes para la vida y líderes académicos en investigación, desarrollo y creación. Con ello contribuye a la transformación de la sociedad.

La docencia, la investigación y la extensión se realizan con amplias perspectivas críticas, articuladas con las políticas internas y externas dentro del marco de la excelencia académica. De esta forma, la Universidad se constituye en un punto de encuentro de la pluralidad de pensamientos y se asume como protagonista de una sociedad democrática en constante movimiento.

#### **C) Ejercicio fiscal**



**UNIVERSIDAD AUTÓNOMA DEL ESTADO DE MORELOS**  
**NOTAS A LOS ESTADOS FINANCIEROS**  
**31 de marzo del 2026 y 2025**  
**(Pesos)**

En cuanto a la contabilidad gubernamental, el periodo relativo es de un año calendario, del 1 de enero al 31 de diciembre, y está directamente relacionado con la anualidad del ejercicio 2026.

**D) Régimen jurídico**

Organismo Público Autónomo del Estado de Morelos, con facultades de gestión y control presupuestal, personalidad jurídica y patrimonio propios para prestar servicios públicos de educación medio superior y superior, de investigación, difusión de la cultura y extensión de los servicios, según el artículo tercero de la Ley Orgánica de la Universidad Autónoma del Estado de Morelos.

Con la facultad y la responsabilidad de gobernarse a sí misma; realizará sus fines de educar, investigar y difundir la cultura de acuerdo con los principios de este artículo, respetando la libertad de cátedra e investigación y de libre examen y discusión de las ideas; determinarán sus planes y programas; fijarán los términos de ingreso, promoción y permanencia de su personal académico; y administrarán su patrimonio.

Las relaciones laborales entre la Universidad y sus trabajadores académicos y administrativos se regularán con las características propias de un trabajo especial y estarán sujetas a lo establecido en los artículos 3 fracción VII y 123 apartado "A" de la Constitución Política de los Estados Unidos Mexicanos, la Ley Federal del Trabajo, la Ley Orgánica de la UAEM, su Estatuto Universitario, sus reglamentos, contratos de trabajo individuales y colectivos que al efecto se suscriba y demás disposiciones aplicables.

**E) Consideraciones fiscales**

De conformidad con la legislación fiscal vigente, la UAEM está contemplada dentro del Título III de la Ley del Impuesto Sobre la Renta (ISR), que se define como el Régimen Fiscal de las Personas Morales con fines no lucrativos, por lo que la Universidad no se considera contribuyente de dicho impuesto.

Está obligada a realizar y enterar las retenciones de impuestos federales correspondientes a los pagos por servicios que le son prestados por sus trabajadores y en su caso, por terceros. Así como exigir y expedir la documentación que reúna los requisitos fiscales que establece el Código Fiscal de la Federación.



**UNIVERSIDAD AUTÓNOMA DEL ESTADO DE MORELOS**  
**NOTAS A LOS ESTADOS FINANCIEROS**  
**31 de marzo del 2026 y 2025**  
**(Pesos)**

La institución tampoco causa IVA por su actividad principal, solo por las operaciones derivadas con la Unidad los Belenes, cuyos servicios derivan de banquetes, instalaciones de hotel para albergar a turistas y visitantes, y Biblioteca Miguel Salinas que ofrece el servicio de galería.

**F) Estructura organizacional básica**

Para cumplir sus actividades, la UAEM está conformada principalmente por las siguientes autoridades:

a) Colegiadas:

- El Consejo Universitario.
- La Junta de Gobierno.
- Los Consejos Técnicos.

b) Unipersonales:

- La persona titular de la Rectoría
- La persona titular de la Secretaría General de la Universidad, y
- Los Titulares de las Direcciones de las Unidades Académicas.

**G) Fideicomisos de los cuales es fideicomitente o fideicomisario, y contratos análogos, incluyendo mandatos de los cuales es parte.**

- Fideicomiso con contrato número F/2003291, celebrado para el manejo de los recursos del Programa para el Desarrollo Profesional Docente, para el Tipo Superior (PRODEP).
- Fideicomiso con contrato número 2003340-001, celebrado con el objetivo de crear un patrimonio que de seguridad y transparencia al manejo del fondo de pensiones y jubilaciones a los trabajadores administrativos sindicalizados de la UAEM.

**4. BASES DE PREPARACIÓN DE LOS ESTADOS FINANCIEROS**

A) Los estados financieros al 31 de diciembre de 2026 y 2025, cumplen con la Ley de Disciplina Financiera y la Ley General de Contabilidad Gubernamental (LGCG), de acuerdo con las disposiciones establecidas por el Consejo de Armonización Contable del Estado de Morelos (CACEM) y el Consejo Nacional de Armonización Contable (CONAC) conforme a lo dispuesto por el Manual de Contabilidad Gubernamental, para mostrar una presentación razonable de la situación financiera de la Universidad.



UNIVERSIDAD AUTÓNOMA DEL ESTADO DE MORELOS  
NOTAS A LOS ESTADOS FINANCIEROS  
31 de marzo del 2026 y 2025  
(Pesos)

Todas las cifras plasmadas en los estados contables, presupuestales y programáticos son reflejadas en pesos mexicanos; cuando hay una excepción se realiza la anotación respectiva.

A la Secretaría de Hacienda del Gobierno del Estado de Morelos se le proporciona la información que formará parte de la Cuenta Pública Consolidada en los formatos y plantillas que son requeridos de manera específica para tales efectos.

Desde el 1 de junio de 2014 se aplica el sistema informático que permite el enlace entre la información Presupuestal y la Contable; además, se puede emitir la información en tiempo real y según los lineamientos publicados por el Consejo Nacional de Armonización Contable (CONAC).

B) La Universidad para el reconocimiento, valuación y revelación de la información financiera aplicó la siguiente normatividad:

- Ley General de Contabilidad Gubernamental.
- Normas y reglas emitidas por el Consejo Nacional de Armonización Contable.
- Normatividad emitida con el Consejo de Armonización Contable del Estado de Morelos.

C) Postulados Básicos de Contabilidad Gubernamental (PBCG) aplicados por la Universidad:

- Sustancia económica
- Entes públicos.
- Existencia permanente.
- Revelación suficiente.
- Importancia relativa.
- Registro e integración presupuestaria.
- Consolidación de la información financiera.
- Devengo contable.
- Valuación.
- Dualidad económica.
- Consistencia.

D) Normatividad supletoria.



## UNIVERSIDAD AUTÓNOMA DEL ESTADO DE MORELOS NOTAS A LOS ESTADOS FINANCIEROS

31 de marzo del 2026 y 2025

(Pesos)

El Marco Conceptual de Contabilidad Gubernamental (MCCG) establece que la normatividad emitida por las unidades administrativas o instancias competentes en materia de contabilidad gubernamental, las Normas Internacionales de Contabilidad para el Sector Público (NICSP) y las Normas de Información Financiera (NIF) mexicanas, son supletoriamente parte del MCCG, cuando la ausencia de normatividad así lo requiera.

### 5. POLÍTICAS DE CONTABILIDAD SIGNIFICATIVAS

La preparación de los estados financieros sobre la base de costos históricos se apega principalmente a las siguientes:

#### A) Efectos de la inflación

En las Reglas Específicas del Registro y Valoración del Patrimonio emitidas por el CONAC, regula que de existir un entorno económico no inflacionario no se reconocen los efectos de la inflación en la información financiera, por lo que la Universidad no ha reconocido dichos efectos, con la excepción de los valores históricos que fueron modificados el 31 de diciembre de 2012, por los valores de avalúos de bienes inmuebles, muebles, infraestructura y construcciones en proceso, acorde al postulado básico (valuación) de Contabilidad Gubernamental.

La inflación acumulada de los tres años anteriores a la fecha de los estados financieros es menor del 26%. La inflación anual de 2025, 2024 y 2023 fue del 3.69%, 4.21% y 4.66% respectivamente, por lo tanto, la inflación acumulada de los tres ejercicios anuales anteriores fue del 12.56%.

#### B) Operaciones en moneda extranjera

Las operaciones en moneda extranjera se registran al tipo de cambio en vigor a la fecha en que se realizan. Los activos y pasivos en moneda extranjera se actualizan utilizando los tipos de cambio aplicables al cierre de cada período. Las utilidades y pérdidas cambiarias se registran en otros ingresos y beneficios varios y en otros gastos, respectivamente, dentro del estado de actividades.

#### C) Método de valuación de la inversión en acciones de Compañías subsidiarias no consolidadas y asociadas.

La Universidad no presenta inversiones en sociedades subsidiarias; todos los saldos y transacciones corresponden únicamente a sus unidades académicas, dependencias administrativas y/o institutos. Por lo tanto, al no existir subsidiarias



UNIVERSIDAD AUTÓNOMA DEL ESTADO DE MORELOS  
NOTAS A LOS ESTADOS FINANCIEROS  
31 de marzo del 2026 y 2025  
(Pesos)

y no presentar la UAEM una participación controladora, no es procedente aplicar algún método de valuación de la inversión en acciones de compañías subsidiarias no consolidadas y asociadas.

**D) Sistema y método de valuación de inventarios y costo de lo vendido**

○ Efectivo y equivalentes de efectivo

El efectivo, bancos/tesorería y equivalentes, se reconocen a su valor nominal. Las inversiones temporales se integran principalmente por inversiones en instrumentos financieros de alta liquidez, con vencimiento no mayor a 90 días, y se presentan valuadas a su costo de adquisición más los intereses devengados a favor de la Universidad; lo cual representa un importe razonable al valor de mercado de estas inversiones.

○ Derechos a recibir efectivo y equivalentes

Se reconocen a su cifra nominal, según el momento de la transacción o realización, al ejercicio en el que se asignaron y/o concretaron; representados principalmente por los comprobantes fiscales expedidos pendientes de cobro, el monto del subsidio al empleo pagado a los trabajadores de la institución y los fondos fijos asignados a unidades académicas, dependencias administrativas e institutos.

○ Bienes inmuebles, infraestructura, muebles y construcción en proceso

Los inventarios se encuentran valuados a su costo de adquisición, valor razonable o su equivalente en concordancia con el postulado básico de valuación atendiendo a lo que señalan las Principales Reglas de Registro y Valoración del Patrimonio (Elementos Generales) emitidas por el CONAC.

En diciembre de 2016 y durante el ejercicio 2017, se realizó la valuación de los bienes inmuebles, por un monto neto de \$2,927'476,064.00 (Dos mil novecientos veintisiete millones cuatrocientos setenta y seis mil sesenta y cuatro pesos 00/100 M.N.); con la finalidad de atender lo fundamentado en el punto 9 del "Acuerdo por el que se emiten las reglas específicas del registro y valoración del patrimonio" publicado el 13 de diciembre de 2011 y modificado el 22 de diciembre de 2014.

Los donativos recibidos en bienes muebles e inmuebles se registraron como incremento al patrimonio, los que se recibieron en efectivo se consideran como ingresos del ejercicio.



**UNIVERSIDAD AUTÓNOMA DEL ESTADO DE MORELOS**  
**NOTAS A LOS ESTADOS FINANCIEROS**  
**31 de marzo del 2026 y 2025**  
**(Pesos)**

**E) Beneficios a empleados**

La Universidad muestra en el Informe de Pasivos Contingentes los resultados de la Valuación Actuarial del ejercicio 2025 de los pasivos laborales por beneficios definidos.

**F) Provisiones**

Las provisiones de pasivo representan obligaciones presentes por eventos pasados en las que es probable la erogación de recursos económicos. La provisión se revertirá si ya no es probable que se requiera la erogación de recursos económicos para liquidar la obligación. Estas provisiones se han registrado bajo la mejor estimación realizada por la Administración Central.

**G) Reservas**

No se tienen registro de reservas, en este periodo.

**H) Cambios en políticas contables y corrección de errores.**

La cuenta cambios por errores contables es utilizada de conformidad a las Reglas Específicas del Registro y Valoración del Patrimonio en su numeral "16.3 Errores. Los entes públicos elaborarán sus Estados Financieros corrigiendo los errores realizados en ejercicios anteriores. Dichos errores pueden ser entre otros por omisiones, inexactitudes, imprecisiones, registros contables extemporáneos, errores aritméticos, errores en la aplicación de políticas contables, así como la inadvertencia o mala interpretación de hechos. La corrección de los errores debe ser aplicada contra la cuenta 3.2.5.2 Cambios por Errores Contables"

A través del proceso de revisión y corrección derivada de las situaciones que menciona el numeral en cuestión, se plasma detalladamente en el "Informe de los movimientos realizado en la cuenta 3.2.5.2 Cambios por errores contables" cuya periodicidad es trimestral, se busca no solo cumplir con las disposiciones legales y normativas vigentes, sino también mejorar la precisión y transparencia de los estados financieros"

**I) Reclasificaciones**

Se realizan con el propósito de alinear los registros contables, atendiendo el Acuerdo por el que se Reforman las Reglas Específicas del Registro y Valoración del Patrimonio, en su inciso B) Reglas Específicas del Registro y Valoración del Activo en su numeral 9 que a letra dice:

Three handwritten signatures in blue ink are visible at the bottom of the page, overlapping the text of section I.



UNIVERSIDAD AUTÓNOMA DEL ESTADO DE MORELOS  
NOTAS A LOS ESTADOS FINANCIEROS  
31 de marzo del 2026 y 2025  
(Pesos)

“9. Diferencias obtenidas de la conciliación física-contable y de la baja de bienes. El reconocimiento inicial de las diferencias, tanto de existencias como de valores, que se obtengan como resultado de la conciliación física-contable de los bienes muebles, inmuebles e intangibles de los entes públicos, se reconocerán afectando las cuentas correspondientes al rubro 3.2.2 Resultados de Ejercicios Anteriores y a la cuenta del grupo Activo No Circulante correspondiente. Lo anterior, independientemente de los procedimientos administrativos que deban realizarse de acuerdo con la normatividad correspondiente.

Las diferencias posteriores de valores que se obtengan como resultado de la conciliación física-contable de los bienes muebles, inmuebles e intangibles de los entes públicos, se reconocerán afectando las cuentas correspondientes al rubro 3.2.3 Revalúos y a la cuenta del grupo Activo No Circulante correspondiente.

Para el caso de la baja de bienes derivada, entre otros, por pérdida, obsolescencia, deterioro, extravío, robo o siniestro, ésta se registrará mediante abono a la cuenta de Activo no circulante que corresponda y un cargo a la cuenta 5.5.1.8 Disminución de Bienes por pérdida, obsolescencia y deterioro. Lo anterior independientemente de los procedimientos administrativos que deban realizarse de acuerdo a la normatividad correspondiente”

**J) Depuración y cancelación de saldos**

Estas operaciones se llevan a cabo sólo con el propósito de que la información emanada de la contabilidad muestre razonablemente los saldos.

Los cuales se realizaron de conformidad con los “Lineamientos para la depuración y cancelación de saldos contables, emitidos por el consejo de armonización contable del Estado Morelos” publicados en el Periódico Oficial del Estado de Morelos el 27 de diciembre de 2023.

Con fecha 30 de octubre de 2025 se llevó a cabo el Acta de Sesión Extraordinaria 01/2025 del Comité General para las Cuentas por Cobrar y Cuentas por Pagar con la finalidad de realizar la cancelación de saldos cuyo derecho de cobro o pago a favor de terceros hubiera prescrito a dicha fecha.

**6. POSICIÓN EN MONEDA EXTRANJERA Y PROTECCIÓN POR RIESGO CAMBIARIO.**

**A) Activos y pasivos en moneda extranjera:**

Los activos y pasivos en moneda extranjera, documentalmente se expresan en la moneda de origen, su registro se efectúa según su equivalente en moneda nacional y se actualiza reconociendo un diferencial cambiario. La posición en moneda



UNIVERSIDAD AUTÓNOMA DEL ESTADO DE MORELOS  
NOTAS A LOS ESTADOS FINANCIEROS  
31 de marzo del 2026 y 2025  
(Pesos)

extranjera se entiende como el efecto por el diferencial cambiario que se refleja en los resultados del ejercicio.

B) Posición en moneda extranjera  
No aplica

C) Tipo de cambio  
No aplica

D) Equivalente en moneda nacional  
No aplica

7. REPORTE ANALÍTICO DEL ACTIVO.

A) Vida útil o porcentajes de depreciación, deterioro o amortización utilizados por los diferentes tipos de activos.

El monto de la depreciación como la amortización se calculará considerando el costo de adquisición del activo depreciable o amortizable, menos su valor de desecho, entre los años correspondientes a su vida útil o su vida económica; registrándose en los gastos del período, con el objetivo de conocer el gasto patrimonial, por el servicio que está dando el activo y con la aplicación de las siguientes tasas:

Concepto	% Depreciación Anual
<b>Bienes Inmuebles, Infraestructura y Construcciones en Proceso</b>	
Edificios no Habitacionales	3.30
<b>Bienes Muebles</b>	
Mobiliario y Equipo de Administración	33.3 y 10
Mobiliario y Equipo Educativo y Recreativo	33.3 y 20
Equipo e Instrumental Médico y de Laboratorio	20
Equipo de Transporte	20
Maquinaria, otros Equipos y Herramientas	10
Colecciones, Obras de Arte y Objetos Valiosos	15
Activos Biológicos	20

Los activos intangibles se amortizan anualmente, aplicando la tasa del 15% sobre el valor histórico original considerando un periodo de vida útil de 6 años, realizando el registro correspondiente en las cuentas de gastos asignadas.

B) Cambios en el porcentaje de depreciación y amortización y en el valor de los activos ocasionado por deterioro.



UNIVERSIDAD AUTÓNOMA DEL ESTADO DE MORELOS  
NOTAS A LOS ESTADOS FINANCIEROS  
31 de marzo del 2026 y 2025  
(Pesos)

La UAEM utiliza la “Guía de vida útil estimada y porcentajes de depreciación”, considerando un uso normal y adecuado a las características del bien.

**C) Importe de los gastos capitalizados en el ejercicio, tanto financieros como de investigación y desarrollo.**

Los activos intangibles se reconocen cuando estos cumplen las siguientes características: son identificables, proporcionan beneficios económicos futuros y se tiene un control sobre dichos beneficios.

**D) Riesgos por tipo de cambio o tipo de interés de las inversiones financieras.**  
Las inversiones de la Universidad Autónoma del Estado de Morelos están como “Inversión Creciente”, el cual es un instrumento de Inversión Especial de Depósito Bancario de Dinero diseñado por Banco Santander sin que los recursos estén sujetos a un plazo fijo, y con pago de interés diario.

**E) Valor en el ejercicio de los bienes construidos por la entidad.**

Tratándose de obra pública, su costo incluye la elaboración de proyectos, los trabajos de construcción y la supervisión de estos; además de los gastos y costos relacionados con la obra pública. Finalmente, la capitalización ocurre cuando se elabora el acta de entrega - recepción correspondiente.

Las reparaciones no se capitalizan y se registran en los gastos del periodo cuando su propósito se limita a conservar el activo en condiciones normales de uso. Únicamente se capitalizan las adaptaciones o mejoras cuando prolonguen la vida útil del bien.

La UAEM se encuentra realizando las gestiones necesarias ante las instancias correspondientes para obtener los valores catastrales de los bienes inmuebles.

**F) Otras circunstancias de carácter significativo que afecten el activo**

Actualmente la UAEM está en proceso de regularizar la propiedad de algunos bienes inmuebles como terrenos y edificios, cuyos títulos de propiedad se encuentran en trámite.

Adicionalmente se encuentra gestionando la desincorporación del patrimonio del Gobierno del Estado de Morelos y la incorporación al patrimonio de la Universidad respecto de los edificios construidos bajo los programas del Fondo Nacional de

Three handwritten signatures in blue ink are visible at the bottom of the page, overlapping the text of the final paragraph.



UNIVERSIDAD AUTÓNOMA DEL ESTADO DE MORELOS  
NOTAS A LOS ESTADOS FINANCIEROS  
31 de marzo del 2026 y 2025  
(Pesos)

Desastres Naturales (FONDEN) y del Fondo de Aportaciones Múltiples para las operaciones derivadas del Programa de Mejoramiento de la Infraestructura Física Educativa (Programa Escuelas al CIEN). Aún no están registradas en la contabilidad en virtud de que no se ha recibido la entrega formal a pesar de las gestiones realizadas, se enlistan a continuación:

FAM Nivel Superior

No.	Programa	Ubicación
1	FAM 2012	Edificio A- 57 Campus Norte
2	FAM 2013	Edificio A- 57 Campus Norte
3	FAM 2016	Edificio C, FESC Cuautla

FAM Nivel Medio Superior

No.	Programa	Ubicación
1	FAM 2014	Preparatoria no. 5, Puente de Ixtla
2	FAM2015	Preparatoria no. 1, Cuernavaca.

ESCUELAS AL CIEN / OTROS

No.	Programa	Ubicación
1	ESCUELAS AL CIEN	Escuela Preparatoria 4. Jojutla
2	ESCUELAS AL CIEN	Escuela Preparatoria Cuautla Recinto Ferial
3	ESCUELAS AL CIEN	Escuela de Estudios Superiores de Xalostoc
4	RAMO 33	Edificio a-59b. Campus Norte
5	ESCUELAS AL CIEN	Edificio a-01 Campus Norte

**G) Desmantelamiento de activos, procedimientos, implicaciones, efectos contables.**

No se tienen desmantelamientos de activos.

**H) Administración de activos; planeación con el objetivo de que el ente los utilice de manera más efectiva**

○ Bienes muebles

Los bienes muebles de la Universidad están destinados a prestar servicios propios del objeto de la institución, por lo que sufren un desgaste y/o deterioro constante.

En el caso de los bienes ligados a la tecnología, estos se encuentran sujetos a la obsolescencia por los cambios tecnológicos que resultan en la pérdida de su valor.

○ Activos en general



**UNIVERSIDAD AUTÓNOMA DEL ESTADO DE MORELOS**  
**NOTAS A LOS ESTADOS FINANCIEROS**  
**31 de marzo del 2026 y 2025**  
**(Pesos)**

Todos los bienes de la Universidad; con independencia de su clasificación, estarán sujetos en su caso, a lo que establecen las Reglas Específicas del Registro y Valoración del Patrimonio y normatividad universitaria para su baja y/o enajenación.

**8. FIDEICOMISOS, MANDATOS Y ANÁLOGOS**

**A) Por ramo administrativo que los reporta:**

No aplica

**B) Enlistar los de mayor monto de disponibilidad, relacionando aquellos que conforman el 80% de las disponibilidades:**

- Fideicomiso con contrato número F/2003291, celebrado para el manejo de los recursos del Programa para el Desarrollo Profesional Docente, para el Tipo Superior (PRODEP).
- Fideicomiso con contrato número 2003340-001, celebrado con el objetivo de crear un patrimonio que de seguridad y transparencia al manejo del fondo de pensiones y jubilaciones a los trabajadores administrativos sindicalizados de la UAEM.

**9. REPORTE DE LA RECAUDACIÓN**

**A) Análisis del comportamiento de la recaudación correspondiente al ente público o cualquier tipo de ingreso, de forma separada los ingresos locales de los federales**

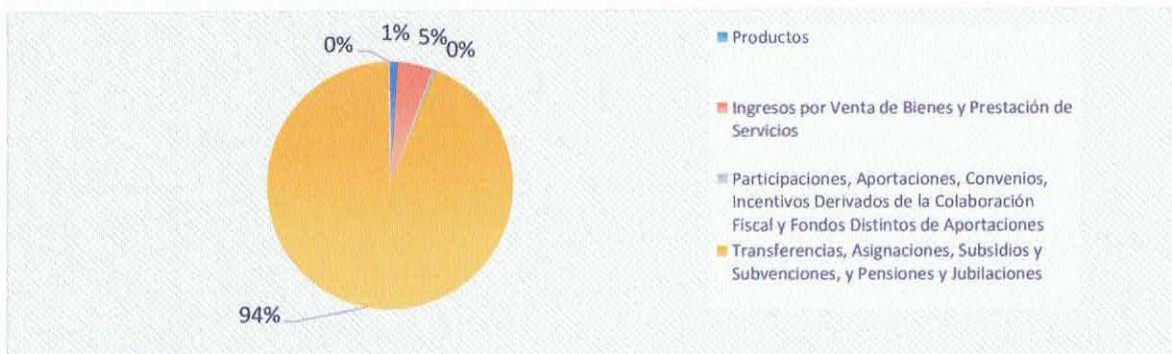
Esta Universidad recauda principalmente Transferencias, Asignaciones, Subsidios y Otras Ayudas de los Gobiernos Federal y Estatal, que se establecen en un convenio de apoyo financiero, calendarizado mensualmente. Además de otro tipo de ingresos, como lo son propios y autogenerados.

Los ingresos obtenidos al cierre de este ejercicio fiscal se muestran en la siguiente tabla:



**UNIVERSIDAD AUTÓNOMA DEL ESTADO DE MORELOS**  
**NOTAS A LOS ESTADOS FINANCIEROS**  
**31 de marzo del 2026 y 2025**  
**(Pesos)**

<b>(A) Productos</b>	<b>8,383,639</b>
<b>(A) Ingresos por Venta de Bienes y Prestación de Servicios</b>	<b>44,149,013</b>
<b>(B) Participaciones, Aportaciones, Convenios, Incentivos Derivados de la Colaboración Fiscal y Fondos Distintos de Aportaciones</b>	<b>4,427,258</b>
<b>(A) Transferencias, Asignaciones, Subsidios y Subvenciones, y Pensiones y Jubilaciones</b>	<b>879,302,543</b>
<i>Subsidio Ordinario Federal</i>	<b>521,074,000</b>
<i>Enero</i>	-
<i>Febrero</i>	329,034,000
<i>Marzo</i>	192,040,000
<i>Subsidio Ordinario Estatal</i>	<b>268,228,543</b>
<i>Enero</i>	17,748,017
<i>Febrero</i>	170,496,360
<i>Marzo</i>	79,984,166
<i>Subsidio Ordinario Estatal Propios</i>	<b>90,000,000</b>
<i>Enero</i>	-
<i>Febrero</i>	-
<i>Marzo</i>	90,000,000
<b>(A) Otros Ingresos y Beneficios Varios</b>	<b>1,513,780</b>
<b>Total de Ingresos del Periodo</b>	<b>937,776,233</b>



**B) Proyección de la recaudación e ingresos en el mediano plazo:**  
 No aplica o nada que manifestar.



**UNIVERSIDAD AUTÓNOMA DEL ESTADO DE MORELOS**  
**NOTAS A LOS ESTADOS FINANCIEROS**  
**31 de marzo del 2026 y 2025**  
**(Pesos)**

**10. INFORMACIÓN SOBRE LA DEUDA Y EL REPORTE ANALÍTICO DE LA DEUDA**

**A) Utilizar al menos los siguientes indicadores: Deuda respecto al PIB y deuda respecto a la recaudación tomando, como mínimo, un periodo igual o menor a 5 años.**

No aplica

**B) Información de manera agrupada por tipo de valor gubernamental o instrumento financiero en la que se considere intereses, comisiones, tasa, perfil de vencimiento y otros gastos de la deuda.**

No aplica

**11. CALIFICACIONES OTORGADAS**

No se cuenta con calificaciones otorgadas o certificaciones

**12. PROCESO DE MEJORA**

**A) Principales Políticas de control interno**

La Universidad cuenta con un Comité de Control y Desempeño Institucional (COCODI), cuyo propósito primordial es cumplir las estrategias, objetivos y metas de corto, mediano y largo plazo de nuestra institución educativa en materia de Control Interno, y con la finalidad de lograr el propósito citado se aprobaron los Lineamientos Generales de Control Interno de la Universidad, mismos que regulan y coadyuban a su correcto funcionamiento.

Cabe resaltar, que la UAEM cuenta con un Órgano Interno de Control; el cual tiene como objetivo asegurar el manejo eficiente y transparente de los recursos, así como el cumplimiento de la normatividad existente, a través de sistemas de control y evaluación que permitan coadyubar en el desempeño de las actividades de la Institución.

**B) Medidas de desempeño financiero, metas y alcance**

El punto de referencia para innovar, consolidar y transformar el que hacer universitario en los siguientes años es el pide 2024-2030, que se perfila como un instrumento que contribuirá al crecimiento y fortalecimiento de la UAEM, de modo que se pueda constituir en una hoja de ruta pertinente para todas las áreas, tanto para las unidades académicas como para las dependencias administrativas de esta gran y noble institución.

Los ejes del PIDE surgen de la reflexión colectiva que permitirá a la institución mostrarse como una universidad de excelencia educativa, pertinente, innovadora, incluyente y de



**UNIVERSIDAD AUTÓNOMA DEL ESTADO DE MORELOS**  
**NOTAS A LOS ESTADOS FINANCIEROS**  
**31 de marzo del 2026 y 2025**  
**(Pesos)**

amplia cobertura en consonancia con las políticas estatales, nacionales e internacionales y son los siguientes:

- Excelencia educativa
- Gestión de innovación del conocimiento
- Vinculación con el entorno y emprendimiento
- Gestión y difusión cultural
- Gobernanza universitaria
- Bienestar universitario

En este marco, la agenda universitaria es una respuesta innovadora para consolidar la fortaleza y transformar nuestro entorno al 2030.

Siendo prioridad consolidar una universidad sostenible con enfoque ambiental, social y de gobernanza, transformando la cultura organizacional orientándola al logro y al cumplimiento con adaptación al cambio, en la cual, el trabajo y sus efectos sean definidos en un sistema de gestión integral, establecido en el eje rector de Gobernanza universitaria el PIDE 2024-2030. Esta cultura debe contar con liderazgos humanos, responsables, comprometidos con los valores institucionales, la mejora continua y el desarrollo de la inteligencia emocional.

Para ello, resulta fundamental garantizar la autonomía y la capacidad de gobernabilidad, lo que implica la libertad de pensamiento, de cátedra, de investigación y de gestión en favor de las juventudes y de la población en general. La responsabilidad Universitaria comprende la transparencia y la rendición de cuentas en todos los procesos financieros, de recursos materiales y de gestión de talento humano a fin de garantizar la sostenibilidad financiera.

Se fortalecerá la evaluación institucional desde una perspectiva integral, comprehensiva, contextualizada y colaborativa. Asimismo, se plantea una universalidad emprendedora, proactiva y generadora de nuevas fuentes de financiamiento.

En la actualidad nuestro sistema de la calidad forma parte de la norma ISO 9001:2015 con 47 procesos bajo dicha norma al cierre del ejercicio 2025:

Procesos certificados:

*Servicios Escolares*

- Admisión de aspirantes de nuevo ingreso.
- Certificación del resolutivo de equivalencia y revalidación de estudios.

Two handwritten signatures in blue ink, one on the left and one on the right, overlapping the bottom of the list.



## UNIVERSIDAD AUTÓNOMA DEL ESTADO DE MORELOS NOTAS A LOS ESTADOS FINANCIEROS

31 de marzo del 2026 y 2025

(Pesos)

- Certificación del Servicio Social.
- Emisión de certificados y cartas de pasante.
- Gestión de altas y bajas de alumnos en el IMSS.
- Movilidad estudiantil.
- Petición de examen de titulación y expedición de títulos.
- Validación académica del alumno y actualización del SADCE.
- Validación del Certificado de Estudios de Alumnos de Nuevo Ingreso.
- Validación de Matrícula Escolar y Estadística 911.
- Gestión de la Emisión del Certificado de Estudios y Carta de Pasante en la Unidad Académica - Escuela de Estudios Superiores del Jicarero.
- Gestión del Certificado del Servicio Social en la Unidad Académica - Escuela de Estudios Superiores del Jicarero.
- Gestión de la Emisión del Certificado de Estudios y Carta de Pasante en la Unidad Académica - Escuela de Estudios Superiores de Jojutla.
- Gestión del Certificado del Servicio Social en la Unidad Académica - Escuela de Estudios Superiores de Jojutla.
- Gestión del Certificado del Servicio Social en la Unidad Académica - Facultad de Ciencias Agropecuarias.
- Gestión de la Emisión del Certificado de Estudios y Carta de Pasante en la Unidad Académica - Facultad de Ciencias Agropecuarias.
- Admisión del Aspirante de Nuevo Ingreso en la Escuela de Estudios Superiores de Mazatepec y sus subsedes.
- Gestión del Certificado del Servicio Social en la Unidad Académica - Escuela de Estudios Superiores de Mazatepec.

### *Servicios Financieros*

- Adquisición de bienes, arrendamientos, y contratación de servicios.
- Alta de Bienes.
- Conciliación de precios unitarios de obra y servicios relacionados con las mismas.
- Contratación de obras y servicios relacionados con las mismas.
- Control Presupuestal. Fondos extraordinarios.
- Control Presupuestal. PRODEP.
- Gestión de pago de estimaciones de obra y servicios relacionados con las mismas.
- Registro del ingreso y del egreso.



UNIVERSIDAD AUTÓNOMA DEL ESTADO DE MORELOS  
NOTAS A LOS ESTADOS FINANCIEROS  
31 de marzo del 2026 y 2025  
(Pesos)

- Revisión de estimaciones de obra y servicios relacionados con las mismas.
- Suficiencia presupuestal de fichas técnicas para contratos de servicios profesionales.

*Servicios Personales*

- Actualización de Manuales de Funciones, y Responsabilidades y Perfil de Puesto.
- Cálculo y pago de cuotas Obrero-Patronales (INFONAVIT).
- Capacitación al personal.
- Control del parque vehicular.
- Elaboración de Contratos.
- Evaluación y actualización de estímulos al desempeño del personal docente.
- Gestión de Auditorías Internas de Calidad.
- Incidencias del personal.
- Incorporación de procesos al Sistema de Gestión de Calidad (SGC).
- Movimientos y altas del personal.
- Nómina.
- Prestaciones al personal.
- Revisión jurídica de convenios generales.
- Soporte técnico de primera instancia, de comunicaciones y de seguridad informática.
- Incorporación de edificios al Sistema de Gestión Ambiental (SGA).

*Servicios de Bibliotecas*

- Desarrollo de colecciones.
- Descarte de libros.
- Gestión e integración de recursos de información.
- Servicios bibliotecarios.

Así, nos posicionamos como una de las pocas instituciones de educación superior que han diseñado e implementado la certificación como sistema de gestión que garantice la calidad y el desempeño de sus funciones.

13. INFORMACIÓN POR SEGMENTOS



**UNIVERSIDAD AUTÓNOMA DEL ESTADO DE MORELOS**  
**NOTAS A LOS ESTADOS FINANCIEROS**  
**31 de marzo del 2026 y 2025**  
**(Pesos)**

La información presentada, contempla la totalidad de las operaciones realizadas por las diferentes áreas que integran la Universidad, no se segmenta por no considerarse necesario.

**14. EVENTOS POSTERIORES AL CIERRE**

En este apartado se informa el efecto en los estados financieros de aquellos hechos ocurridos en el periodo posterior al que se informa, que proporcionen mayor evidencia sobre eventos que afectan económicamente al ente público y que no se conocían a la fecha del cierre del ejercicio.

En este sentido no hay información que revelar.

**15. PARTES RELACIONADAS**

Una parte se considera relacionada con otra parte si una de ellas tiene la posibilidad de ejercer el control sobre la otra, o de ejercer influencia significativa sobre ella al tomar sus decisiones financieras y operativas o si la parte relacionada y otra entidad están sujetas a control común.

Por lo anterior, no existen partes relacionadas que pudieran ejercer influencia significativa sobre la toma de decisiones financieras y operativas.

**16. RESPONSABILIDAD SOBRE LA PRESENTACIÓN RAZONABLE DE LOS ESTADOS FINANCIEROS**

La información Contable está firmada en cada página de la misma e incluye al final la siguiente leyenda “Bajo protesta de decir verdad declaramos que los Estados Financieros y sus notas, son razonablemente correctos y son responsabilidad del emisor”.

**B) NOTAS DE DESGLOSE**

**I. NOTAS AL ESTADO DE ACTIVIDADES**

**Ingresos y Otros Beneficios**

○ **Productos**

Su saldo representa el importe de los ingresos obtenidos por intereses ganados en cuentas bancarias a favor de la Universidad, y de las inversiones a corto plazo a partir del ejercicio 2023.



UNIVERSIDAD AUTÓNOMA DEL ESTADO DE MORELOS  
NOTAS A LOS ESTADOS FINANCIEROS  
31 de marzo del 2026 y 2025  
(Pesos)

Concepto	2026	2025
Productos	8,383,639	13,651,618

- Ingresos por venta de bienes y servicios de organismos descentralizados  
Su saldo representa el importe cobrado por actividades académicas, como son: curso propedéutico, solicitud de ingresos, diplomados, colegiatura (posgrado), cursos y proyectos, entre otros.

Concepto	2026	2025
Ingresos por venta de bienes y servicios de organismos descentralizados	44,149,013	43,417,806

- Participaciones, Aportaciones  
Su saldo representa principalmente el importe de los ingresos que recibe la Universidad derivados de proyectos CONAHCYT y Otros Convenios de trabajos y programas especiales.

Concepto	2026	2025
Convenios	4,427,258	7,163,543

- Transferencias, Asignaciones, Subsidios y Otras Ayudas.  
Su saldo representa el importe de los ingresos para el desarrollo de actividades prioritarias, que recibe la Universidad mediante convenios de apoyo financiero, con el fin de favorecer actividades educativas, científicas y administrativas de la Universidad.

Subsidios y Subvenciones	2026	2025
Subsidio Federal Ordinario	521,074,000	524,449,000
Subsidio Estatal Ordinario	268,228,543	445,724,766
Subsidio Estatal Ordinario Propios	90,000,000	0
<b>Total</b>	<b>879,302,543</b>	<b>970,173,766</b>

- Otros ingresos y beneficios varios  
Comprende el importe de los ingresos y beneficios varios, que se derivan de transacciones y eventos esporádicos, que no son propios del objeto principal de la UAEM, y que no están incluidos en los rubros anteriores.

Concepto	2026	2025
Otros ingresos y beneficios varios	1,513,780	4,307,627



UNIVERSIDAD AUTÓNOMA DEL ESTADO DE MORELOS  
NOTAS A LOS ESTADOS FINANCIEROS  
31 de marzo del 2026 y 2025  
(Pesos)

**Gastos y Otras pérdidas**

○ **Servicios Personales**

Comprende el importe del gasto por remuneraciones al personal de carácter permanente y transitorio al servicio de la Universidad.

Concepto	2026	2025
Remuneraciones al Personal de carácter Permanente	162,077,029	164,166,952
Remuneraciones al Personal de carácter Transitorio	1,456,851	2,300,518
Remuneraciones Adicionales y Especiales	33,584,345	26,303,156
Seguridad Social	98,870,390	95,876,358
Otras Prestaciones Sociales y Económicas	269,057,023	267,644,641
Pago de estímulos a servidores públicos	30,993,469	27,085,125
<b>Total</b>	<b>596,039,107</b>	<b>583,376,750</b>

○ **Materiales y Suministros**

Comprende el importe del gasto por toda clase de insumos y suministros requeridos para el desempeño de las actividades educativas, científicas y administrativas de la Universidad.

Concepto	2026	2025
Materiales de Administración, Emisión de documentos y Artículos Oficiales	685,707	1,010,426
Alimentos y Utensilios	839,983	1,352,254
Materiales Primas y Materiales de Producción y Comercialización	7,279	0
Materiales y Artículos de Construcción y de reparación	983,976	901,447
Productos Químicos, Farmacéuticos y de Laboratorio	281,612	530,674
Combustibles, Lubricantes y Aditivos	650,190	830,172
Vestuario, Blancos, Prendas de Protección y Artículos Deportivos	154,250	432,801
Herramientas, Refacciones y Accesorios menores	283,975	390,841
<b>Total</b>	<b>3,886,972</b>	<b>5,448,615</b>

○ **Servicios Generales**

Comprende el importe del gasto por todo tipo de servicios que se contratan con particulares o instituciones del sector público; así como los servicios oficiales requeridos para el desempeño de actividades educativas, científicas y administrativas de la Universidad.

Concepto	2026	2025
Servicios Básicos	5,879,559	6,309,877
Servicios de Arrendamiento	77,850	41,283



**UNIVERSIDAD AUTÓNOMA DEL ESTADO DE MORELOS**  
**NOTAS A LOS ESTADOS FINANCIEROS**  
**31 de marzo del 2026 y 2025**  
**(Pesos)**

Concepto	2026	2025
Servicios Profesionales, Científicos y Técnicos y Otros Servicios	15,510,993	16,074,682
Servicios Financieros, Bancarios y Comerciales	2,444,144	2,115,981
Servicios de Instalación, Reparación, Mantenimiento y Conservación	673,710	935,139
Servicios de Comunicación Social y Publicidad	5,959	35,303
Servicios de Traslado y Viáticos	248,739	426,468
Servicios Oficiales	29,230	100,807
Otros Servicios Generales	2,673,847	5,515,548
<b>Total</b>	<b>27,544,031</b>	<b>31,555,088</b>

○ **Ayudas sociales a instituciones**

Representa el monto del gasto de becas otorgadas a personas e instituciones por diferentes conceptos.

Concepto	2026	2025
Ayudas sociales a instituciones	397,310	714,962

○ **Depreciación de bienes muebles, inmuebles, deterioro, obsolescencia**

Su saldo representa el gasto de las depreciaciones aplicadas a los bienes adquiridos según los lineamientos emitidos por el CONAC, por disminución del valor derivado del uso u obsolescencia de los bienes de la Universidad.

Concepto	2026	2025
Depreciación de Bienes Inmuebles	20,436,899	20,303,789
Depreciación de Infraestructura	14,307	14,307
Depreciación de Bienes Muebles	8,881,760	8,760,519
Deterioro de los Activos Biológicos	1,800	2,100
Amortización de Activos Intangibles	42,054	56,701
Disminución de Bienes por Pérdida Obsolescencia y Deterioro	83,821	19,970
<b>Total</b>	<b>29,460,641</b>	<b>29,157,386</b>

○ **Otros gastos**

Su saldo representa el importe de gastos asociados a proyectos CONAHCYT.

Concepto	2026	2025
Otros gastos	2,189,326	377,242

**II. NOTAS AL ESTADO DE SITUACIÓN FINANCIERA**



**UNIVERSIDAD AUTÓNOMA DEL ESTADO DE MORELOS**  
**NOTAS A LOS ESTADOS FINANCIEROS**  
**31 de marzo del 2026 y 2025**  
**(Pesos)**

**Activo**

**1. Efectivo y Equivalentes**

Representa el monto de dinero en efectivo y equivalentes propiedad de la Universidad, que se encuentra a su cuidado y administración, depositado en instituciones bancarias o invertido en instrumentos de renta fija, cuya recuperación se efectuará en un plazo inferior a tres meses, de gran liquidez, fácilmente convertibles en efectivo y sujetos a riesgos poco significativos de cambios de valor.

Concepto	2026	2025
Bancos/Tesorería	65,926,419	36,437,560
Inversiones Temporales (Hasta 3 meses)	539,170,848	392,525,036
<b>Total</b>	<b>605,097,267</b>	<b>428,962,596</b>

**2. Derechos a recibir Efectivo o Equivalentes**

Se desagregan de acuerdo con su vencimiento:

Concepto	2025				Total
	Hasta 90 días	Hasta 180 días	Hasta 365 días	Más de 365 días	
Cuentas por Cobrar a corto plazo	87,306,666	0	6,337	2,887,448	90,200,451
Deudores Diversos por cobrar a Corto Plazo	2,151,131	142,861	116,637	403,128	2,813,757
Ingresos por recuperar a corto plazo	0	0	0	34,913	34,913
Deudores por anticipo de tesorería a corto plazo	532,000	0	0	0	532,000
Préstamos Otorgados a Corto Plazo	800	9,200	250	0	10,250
Otros derechos a recibir efectivo o equivalentes	65,285	0	0	0	65,285
<b>Total</b>	<b>90,055,882</b>	<b>152,061</b>	<b>123,224</b>	<b>3,325,489</b>	<b>93,656,656</b>

Concepto	2026				Total
	Hasta 90 días	Hasta 180 días	Hasta 365 días	Más de 365 días	
Cuentas por Cobrar a corto plazo	21,419,602	0	0	0	21,419,602
Deudores Diversos por cobrar a Corto Plazo	1,294,644	69	82,395	113,698	1,490,806
Ingresos por recuperar a corto plazo	0	0	0	34,913	34,913
Deudores por anticipo de tesorería a corto plazo	529,000	0	60,000	0	589,000
Préstamos Otorgados a Corto Plazo	0	0	0	0	0
Otros derechos a recibir efectivo o equivalentes	51,924	0	0	0	51,924
<b>Total</b>	<b>23,295,170</b>	<b>69</b>	<b>142,395</b>	<b>148,611</b>	<b>23,586,245</b>



UNIVERSIDAD AUTÓNOMA DEL ESTADO DE MORELOS  
NOTAS A LOS ESTADOS FINANCIEROS  
31 de marzo del 2026 y 2025  
(Pesos)

*Cuentas por Cobrar a Corto Plazo* corresponde fundamentalmente al Fondo de Ahorro STAUDEM.

*Deudores Diversos por cobrar a Corto Plazo* representa primordialmente variaciones de nómina a los trabajadores universitarios.

*Ingresos por Recuperar a Corto Plazo* representa el subsidio al empleo otorgado a los trabajadores universitarios.

*Deudores por Anticipos de Tesorería a Corto Plazo* representa los fondos revolventes otorgados a los Titulares de las unidades académicas, dependencias administrativas e institutos.

*Préstamos Otorgados a Corto Plazo* representa los adeudos del personal de la Universidad, siendo exigibles en un plazo menor o igual a doce meses.

*Otros derechos a recibir efectivo o equivalentes a corto plazo*, representa el Impuesto al Valor Agregado (IVA) acreditable por las operaciones derivadas de la Unidad los Belenes y proyectos PEI, los cuales están encaminados al desarrollo tecnológico en investigación aplicada en coordinación con las empresas.

3. Derechos a Recibir Bienes o Servicios

Representa los anticipos entregados previo a la recepción parcial o total de bienes o prestación de servicios, que serán exigibles en un plazo menor o igual a doce meses.

Concepto	2026	2025
Anticipo a contratistas por obras públicas a Corto Plazo	63,061	0

4. Estimación por Pérdida o Deterioro de Activos Circulantes

Concepto	2026	2025
Estimación por pérdida o deterioro de activos circulantes	-24,497	-24,497

El saldo de -\$24,497 (Veinticuatro mil cuatrocientos noventa y siete pesos 00/100 M.N) del ejercicio 2025 y 2026, representa el monto que adeuda Gobierno del Estado de Morelos del ejercicio 2019, se estima que no podrá ser recaudado y se



UNIVERSIDAD AUTÓNOMA DEL ESTADO DE MORELOS  
NOTAS A LOS ESTADOS FINANCIEROS  
31 de marzo del 2026 y 2025  
(Pesos)

mantendrá vigente hasta que se obtenga la evidencia suficiente que revele la pérdida sobre el derecho a recibir efectivo o equivalentes de efectivo.

5. Bienes Derivados de Embargos, Decomisos, Aseguramientos y Dación en Pago

Representa el monto de los bienes derivados de embargos, decomisos, aseguramientos y dación en pago obtenidos para liquidar créditos fiscales o deudas de terceros.

Concepto	2026	2025
Bienes Derivados de Embargos, Decomisos, Aseguramientos y Dación en Pago	855,036	855,036

6. Inversiones Financieras a Largo Plazo

Concepto	2026	2025
Fideicomiso PRODEP F/2003291-1	1,660,928	1,606,372
Fideicomiso PRODEP F/2003291-2	0	1,678
Fondo de jubilaciones y pensiones	250,464,328	221,839,464
<b>Total</b>	<b>252,125,256</b>	<b>223,447,514</b>

*Fideicomisos, Mandatos y Contratos Análogos* está representado por los siguientes fideicomisos:

- Fideicomiso PRODEP F/2003291 celebrado para el manejo de los recursos del Programa para el Desarrollo Profesional Docente, de Tipo Superior.
- Fondo de Jubilaciones y Pensiones con número de contrato 2003340-001, celebrado con el objetivo de crear un patrimonio que de seguridad y transparencia al manejo del fondo de pensiones y jubilaciones a los trabajadores administrativos de la UAEM.

7. Derechos a recibir Efectivo o Equivalentes a Largo Plazo

Concepto	2026	2025
Ingresos por recuperar a largo plazo	0	83,546
Préstamos otorgados a largo plazo	0	8,179
<b>Total</b>	<b>0</b>	<b>91,725</b>



**UNIVERSIDAD AUTÓNOMA DEL ESTADO DE MORELOS**  
**NOTAS A LOS ESTADOS FINANCIEROS**  
**31 de marzo del 2026 y 2025**  
**(Pesos)**

*Ingresos por recuperar a largo plazo* representa el Impuesto al Valor Agregado (IVA) acreditable que se derivan de transacciones y eventos esporádicos, que no son propios del objeto principal de la UAEM.

*Préstamos otorgados a largo plazo* representa los adeudos del personal de la Universidad, siendo exigibles en un plazo mayor a doce meses.

**8. Bienes Muebles, Inmuebles e Intangibles**

Concepto	Monto	
	2026	2025
<b>Bienes Inmuebles, Infraestructura y Construcciones en Proceso</b>		
Terrenos	2,125,047,361	2,125,047,361
Edificios no Habitacionales	2,476,584,802	2,460,450,188
Infraestructura	1,430,668	1,430,668
Construcciones en Proceso en Bienes Propios	151,243,432	152,051,204
Otros Bienes Inmuebles	406,000	406,000
<b>Subtotal</b>	<b>4,754,712,263</b>	<b>4,739,385,421</b>
<b>Bienes Muebles</b>		
Mobiliario y Equipo de Administración	313,585,396	307,583,599
Mobiliario y Equipo Educativo y Recreativo	85,111,334	83,433,160
Equipo e Instrumental Médico y de Laboratorio	394,299,517	391,293,857
Equipo de Transporte	24,559,871	24,694,156
Maquinaria, otros Equipos y Herramientas	96,039,030	92,576,554
Colecciones, Obras de Arte y Objetos Valiosos	1,938,153	1,940,731
Activos Biológicos	36,000	105,900
<b>Subtotal</b>	<b>915,569,301</b>	<b>901,627,957</b>
<b>Depreciación de Bienes Inmuebles, Muebles y Activos Biológicos</b>		
Depreciación Acumulada de Bienes Inmuebles	-642,931,978	-561,115,560
Depreciación Acumulada de Infraestructura	-570,696	-513,470
Depreciación Acumulada de Bienes Muebles	-504,223,992	-470,667,029
Deterioro Acumulado de Activos Biológicos	-25,766,763	-25,828,063
<b>Subtotal</b>	<b>-1,173,493,429</b>	<b>-1,058,124,122</b>
<b>Activos Intangibles</b>		
Software	5,101,706	5,793,968
Licencias	2,692,567	3,691,060
<b>Subtotal</b>	<b>7,794,273</b>	<b>9,485,028</b>
<b>Amortización de Activos Intangibles</b>		
Amortización Acumulada de Activos Intangibles	-5,667,073	-6,456,304
<b>Subtotal</b>	<b>-5,667,073</b>	<b>-6,456,304</b>
<b>VALOR NETO</b>	<b>\$ 4,498,915,335</b>	<b>\$ 4,585,917,980</b>



UNIVERSIDAD AUTÓNOMA DEL ESTADO DE MORELOS  
NOTAS A LOS ESTADOS FINANCIEROS  
31 de marzo del 2026 y 2025  
(Pesos)

La Universidad realiza el cálculo y registro de la depreciación del ejercicio y acumulada a partir del ejercicio 2014, fecha en que se adoptó las disposiciones de la Ley General de Contabilidad Gubernamental, y se lleva una contabilidad patrimonial.

9. Estimaciones y deterioros

Concepto	% Depreciación Anual
<b>Bienes Inmuebles, Infraestructura y Construcciones en Proceso</b>	
Edificios no Habitacionales	3.30
<b>Bienes Muebles</b>	
Mobiliario y Equipo de Administración	33.3 y 10
Mobiliario y Equipo Educativo y Recreativo	33.3 y 20
Equipo e Instrumental Médico y de Laboratorio	20
Equipo de Transporte	20
Maquinaria, otros Equipos y Herramientas	10
Colecciones, Obras de Arte y Objetos Valiosos	15
Activos Biológicos	20

Los activos intangibles se reconocen cuando estos cumplen las siguientes características: son identificables, proporcionan beneficios económicos futuros y se tiene un control sobre dichos beneficios.

Los activos intangibles se amortizan anualmente, aplicando la tasa del 15% sobre el valor histórico original considerando un periodo de vida útil de 6 años, realizando el registro correspondiente en las cuentas de gastos asignadas.

10. Activos diferidos

Se encuentra representada principalmente por la prima de seguro de vida a favor de la Universidad, cuyo beneficio se recibirá en un período mayor a doce meses.

Concepto	2026	2025
Otros activos diferidos	6,808,334	14,796,238

11. Estimación por pérdida o deterioro de activos no circulantes

Representa el monto acumulado de la estimación que se establece por concepto de pérdidas o deterioro esperadas en los activos no circulantes.

Concepto	2026	2025
Estimaciones por Pérdida de Cuentas Incobrables de Deudores Diversos por Cobrar a Largo Plazo	3,641,093	491,655

UNIVERSIDAD AUTÓNOMA DEL ESTADO DE MORELOS  
NOTAS A LOS ESTADOS FINANCIEROS  
31 de marzo del 2026 y 2025  
(Pesos)

**Pasivo**

1. Cuentas por pagar a corto plazo

2025					
Concepto	Hasta 90 días	Hasta 180 días	Hasta 365 días	Más de 365 días	Total
Servicios personales por pagar	13,181,433	15,097,420	27,734	22,467,782	50,774,369
Proveedores por Pagar	8,142,197	3,642,933	1,098,083	46,194	12,929,407
Transferencias Otorgadas por Pagar	125,299	435,067	450,201	344,025	1,354,592
Retenciones y Contribuciones por Pagar	33,822,002	45,191,575	38,342	106,730,097	185,782,016
Devoluciones de la ley de ingresos por pagar	28,721	0	0	0	28,721
<b>Total</b>	<b>55,299,652</b>	<b>64,366,995</b>	<b>1,614,360</b>	<b>129,588,098</b>	<b>250,869,105</b>

2026					
Concepto	Hasta 90 días	Hasta 180 días	Hasta 365 días	Más de 365 días	Total
Servicios personales por pagar	7,909,118	679,591	254,551	2,471,145	11,314,405
Proveedores por Pagar	20,657,461	3,691,178	16,079	1,809,534	26,174,252
Transferencias Otorgadas por Pagar	189,669	464,108	194,373	0	848,150
Retenciones y Contribuciones por Pagar	35,681,250	0	0	0	35,681,250
Devoluciones de la ley de ingresos por pagar a Corto Plazo	49,455	0	0	0	49,455
<b>Total</b>	<b>64,486,953</b>	<b>4,834,877</b>	<b>465,003</b>	<b>4,280,679</b>	<b>74,067,512</b>

Las contribuciones federales y locales a las que se encuentra sujeta la UAEM, corresponden principalmente a:

- Retenciones del Impuesto Sobre la Renta, a sus trabajadores y prestadores de servicios.
- Retenciones del Impuesto al Valor Agregado, a sus prestadores de servicios.
- Impuesto al Valor Agregado, causado por actos o actividades esporádicos que no forman parte de su actividad preponderante.
- Aportaciones de seguridad social en materia de cuotas patronales al Instituto Mexicano del Seguro Social y el Instituto del Fondo Nacional de la Vivienda para los Trabajadores.

La cuenta de retenciones y contribuciones por pagar se encuentra representada principalmente:

Concepto	2026	2025
ISR	16,108,722	22,978,014
IVA	366,410	577,247
IMSS	14,713,745	51,985,648
INFONAVIT	2,486,484	735,858
FONACOT	136,802	162,651





UNIVERSIDAD AUTÓNOMA DEL ESTADO DE MORELOS  
NOTAS A LOS ESTADOS FINANCIEROS  
31 de marzo del 2026 y 2025  
(Pesos)

Concepto	2026	2025
RCV	1,301,241	109,030,111
OTROS	567,846	312,487
<b>Total</b>	<b>35,681,250</b>	<b>185,782,016</b>

2. Documentos Por Pagar a Corto Plazo

Representa el importe de las cuotas obrero-patronales, así como los recargos y actualizaciones del convenio IMSS 0034(18)2023 información que se representa a continuación:

Concepto	2026	2025
Documentos por pagar a Corto Plazo	0	30,486,620

3. Pasivos diferidos a corto plazo

Concepto	2026	2025
Ingresos cobrados por adelantado a corto plazo	103,000,000	120,616,738
Otros pasivos diferidos a corto plazo	0	110,478
<b>Total</b>	<b>103,000,000</b>	<b>120,727,216</b>

La cuenta Ingresos cobrados por adelantado a corto plazo representa los anticipos al Subsidio Ordinario Estatal.

Otros pasivos diferidos, representa el importe a pagar a los sindicatos por concepto de retenciones, cuotas sindicales, aportaciones al fondo de ahorro, cobros de préstamos que realizan los sindicatos al personal de la Universidad.

4. Fondos y Bienes de Terceros en Garantía y/o en Administración a Corto Plazo

Representa los fondos en garantía del cumplimiento de obligaciones legales, que eventualmente, se tendrán que devolver a su titular en un plazo menor o igual a doce meses.

Concepto	2026	2025
Fondos y bienes de terceros en garantía y/o en Administración a Corto Plazo	177,794	159,214



UNIVERSIDAD AUTÓNOMA DEL ESTADO DE MORELOS  
NOTAS A LOS ESTADOS FINANCIEROS  
31 de marzo del 2026 y 2025  
(Pesos)

5. Provisiones a Corto Plazo

Representa las obligaciones a cargo de la Universidad, originadas en circunstancias ciertas, cuya exactitud del valor depende de un hecho futuro en un plazo menor o igual a doce meses.

Concepto	2026	2025
Otras Provisiones a Corto Plazo	1,228,163	1,228,163

6. Otros Pasivos a Corto Plazo

Otros Pasivos Circulantes representa los adeudos de la Universidad con terceros, no incluidos en las cuentas anteriores.

Otros Pasivos a Corto Plazo	2026	2025
Ingresos por Clasificar	630,613	1,019,298
Otros Pasivos Circulantes	2,857,559	2,468,738
Total	3,488,172	3,488,036

7. Documentos Pagar a Largo Plazo

Representa el saldo de las cuotas obrero-patronales y las del seguro de retiro, cesantía en edad avanzada y vejez, así como sus accesorios del convenio que se menciona a continuación.

Concepto	2026	2025
Documentos por pagar a largo plazo	643,987,815	466,589,031

Con fecha 17 de abril de 2023 se celebraron Convenios de Reconocimiento de Adeudo y Autorización de Prórroga para el Pago en Parcialidades de Créditos Fiscales Relativos a los Seguros de Riesgos de Trabajo, Enfermedades y Maternidad, Invalidez y Vida, y de Guarderías y Prestaciones Sociales entre la Universidad y el Instituto Mexicano del Seguro Social [IMSS 0034(18)2023 y RCV 327(18)2023], mismos que quedaron sin efecto debido a la situación financiera de la Institución.

Concepto	Descripción
Convenio	0034(18)2023 IMSS
Concepto del Convenio	Reconocimiento de adeudo y autorización de prórroga para pago diferido de créditos fiscales relativos al IMSS.



**UNIVERSIDAD AUTÓNOMA DEL ESTADO DE MORELOS**  
**NOTAS A LOS ESTADOS FINANCIEROS**  
**31 de marzo del 2026 y 2025**  
**(Pesos)**

Concepto	Descripción
Objeto del Convenio	Cubrir adeudo por concepto de seguro de riesgo de trabajo, enfermedades y maternidad, invalidez y vida, y de guarderías y prestaciones, así como actualización, recargos y multas.
Monto total del convenio	\$207,834,996.47
Recargos	\$85,068,679.53
Actualización	\$23,934,389.26
Detalle de adeudo de la suerte principal	El adeudo fiscal de la suerte principal corresponde a \$139,175,533.54, se compone de los siguientes ejercicios: <ul style="list-style-type: none"> <li>• 2013 \$5,023,727.49 (Cinco millones veintitrés mil setecientos veintisiete pesos 49/100 M.N.)</li> <li>• 2016 \$10,391,243.80 (Diez millones trescientos noventa y un mil doscientos cuarenta pesos 80/100 M.N.)</li> <li>• 2017 \$48,742,912.78 (Cuarenta y ocho millones setecientos cuarenta y dos mil novecientos doce pesos 78/100 M.N.)</li> <li>• 2018 \$52,444,508.36 (Cincuenta y dos millones cuatrocientos cuarenta y cuatro mil quinientos ocho pesos 36/100 M.N.)</li> <li>• 2019 \$21,959,469.96 (Veintiún millones novecientos cincuenta y nueve mil cuatrocientos sesenta y nueve pesos 96/100 M.N.)</li> <li>• 2021 \$613,671.15 (Seiscientos trece mil seiscientos setenta y un pesos 15/100 M.N.)</li> </ul>
Condiciones de disposición	Suscripción de convenio
Fecha de suscripción de convenio	17 de abril de 2023
Forma de pago del adeudo	Pago a plazos en forma diferida
Plazo del adeudo	72 meses
Tasa de recargos por plazo	1.82% (no se incluyen en el pasivo Documentos por Pagar a Largo Plazo)
Pagos	\$14,020,836.18
Importe estimado a pagar según convenio	\$374,570,519.76

Concepto	Descripción
Convenio	327(18)2023 RCV
Concepto del Convenio	Reconocimiento de adeudo y autorización de prórroga para pago diferido de créditos fiscales relativos al RCV.
Objeto del Convenio	Cubrir adeudo por concepto de cuotas del Seguro de Retiro, Cesantía en Edad Avanzada y Vejez, así como actualización, recargos y multas.
Monto total del convenio	\$313,908,265.00
Recargos	\$120,160,328.24
Actualización	\$37,438,397.63
Detalle de adeudo de la suerte principal	El adeudo fiscal de la suerte principal por \$156,309,539.13, se originó en los ejercicios: <ul style="list-style-type: none"> <li>• 2013 \$5,127,503.87 (Cinco millones ciento veintisiete mil quinientos tres pesos 87/100 M.N.)</li> <li>• 2016 \$7,378,716.13 (Siete millones trescientos setenta y ocho mil setecientos dieciséis pesos 13/100 M.N.)</li> <li>• 2017 \$37,485,706.82 (Treinta y siete millones cuatrocientos ochenta y cinco mil setecientos seis pesos 82/100 M.N.)</li> <li>• 2018 \$25,926,843.61 (Veinticinco millones novecientos veintiséis mil ochocientos cuarenta y tres pesos 61/100 M.N.)</li> <li>• 2019 \$26,162,557.10 (Veintiséis millones ciento sesenta y dos mil quinientos cincuenta y siete pesos 10/100 M.N.)</li> <li>• 2020 \$39,554,967.21 (Treinta y nueve millones quinientos cincuenta y cuatro mil novecientos sesenta y siete pesos 21/100 M.N.)</li> </ul>



UNIVERSIDAD AUTÓNOMA DEL ESTADO DE MORELOS  
NOTAS A LOS ESTADOS FINANCIEROS  
31 de marzo del 2026 y 2025  
(Pesos)

Concepto	Descripción
	<ul style="list-style-type: none"><li>2022 \$14,673,244.39 (Catorce millones seiscientos setenta y tres mil doscientos cuarenta y cuatro pesos 39/100 M.N.)</li></ul>
Condiciones de disposición	Suscripción de convenio
Fecha de suscripción de convenio	17 de abril de 2023
Forma de pago del adeudo	Pago a plazos en forma diferida
Tasa de recargos por plazo	1.82% (No se incluyen en el pasivo Documentos por Pagar a Largo Plazo)
Pagos	\$10,646,774.89
Importe estimado a pagar según convenio	\$507,731,908.14

La administración está llevando a cabo gestiones a nivel central y federal para cumplir con nuestra obligación y buscar opciones de pago apegándose al decreto de fecha 19 de diciembre de 2024, publicado en el Diario Oficial de la Federación que a letra dice:

“Décimo Primero. - Con el fin de promover el saneamiento de los créditos adeudados por concepto de cuotas obrero patronales, capitales constitutivos y sus accesorios, con excepción de las cuotas del seguro de retiro, cesantía en edad avanzada y vejez, por parte de entidades federativas, municipios y organismos descentralizados que estén excluidas o no comprendidas en leyes o decretos como sujetos de aseguramiento, se autoriza al Instituto Mexicano del Seguro Social durante el ejercicio fiscal de 2025 a suscribir convenios de pago en parcialidades a un plazo máximo de hasta 6 años.

Trigésimo Quinto. - El Instituto Mexicano del Seguro Social podrá reducir hasta el 100 por ciento del monto correspondiente a multas y recargos derivados de adeudos por concepto de cuotas obrero-patronales a cargo de entes públicos, generados hasta el 31 de diciembre de 2024. La reducción a que se refiere el párrafo anterior solo será procedente cuando el pago de los adeudos por concepto de las citadas cuotas se realice en una sola exhibición o mediante la suscripción de convenios de pago en parcialidades con dicho Instituto, a un plazo máximo de hasta 6 años. El Instituto establecerá los términos y condiciones para la celebración de los convenios a que se refiere este párrafo. El Instituto Mexicano del Seguro Social presentará un informe semestral ante la Comisión de Hacienda y Crédito Público de la Cámara de Diputados, sobre el ejercicio de las facultades a que se refiere este artículo.”

8. Fondos y Bienes de Terceros en Garantía y/o en Administración a Largo Plazo

Representa los fondos en garantía del cumplimiento de obligaciones contractuales o legales que, eventualmente, se tendrán que devolver a su titular en un plazo mayor o igual a doce meses.



**UNIVERSIDAD AUTÓNOMA DEL ESTADO DE MORELOS**  
**NOTAS A LOS ESTADOS FINANCIEROS**  
**31 de marzo del 2026 y 2025**  
**(Pesos)**

Concepto	2026	2025
Fondos y bienes de terceros en garantía y/o en administración a largo plazo	1,276,847	1,276,847

**III. NOTAS AL ESTADO DE VARIACION EN LA HACIENDA PÚBLICA**

**1. Patrimonio Contribuido**

- **Aportaciones:** Estas cuentas se utilizaban para el control de los Fondos Extraordinarios, cuando la Universidad estaba obligada a llevar contabilidad de fondos con base en las disposiciones emitidas por la Secretaría de Educación Pública a través del programa PRONAD (Programa para la Normalización de la Información Administrativa y Financiera), de acuerdo con las prácticas contables de las Instituciones Públicas Autónomas de Educación Superior; mismas que están en proceso de depuración.

Concepto	2026	2025
Aportaciones	28,030,090	28,030,090

- **Donaciones de capital:** Representa el monto de las donaciones en especie, recibidas con el fin de dotar al ente público de activos necesarios para su funcionamiento.

Concepto	2026	2025
Donaciones de capital	1,737,575,301	1,734,133,658

**2. Patrimonio Generado**

Representa la acumulación de resultados de la gestión del ejercicio (respecto de los ingresos y gastos corrientes), de los resultados de ejercicios anteriores, la actualización acumulada de los bienes, así como el importe correspondiente a la corrección con motivo de extemporaneidad, error aritmético, imprecisión en aplicación de políticas contables o inexactitud en interpretación de hechos.

Concepto	2026	2025
Resultado del Ejercicio (Ahorro/Desahorro)	278,258,846	388,084,317
Resultados de Ejercicios Anteriores	-643,721,555	-845,444,930
Revalúos	2,996,262,024	2,991,459,902
Rectificaciones de Resultados de Ejercicios Anteriores	167,436,121	177,107,634
<b>Total</b>	<b>2,798,235,436</b>	<b>2,711,206,923</b>



**UNIVERSIDAD AUTÓNOMA DEL ESTADO DE MORELOS**  
**NOTAS A LOS ESTADOS FINANCIEROS**  
**31 de marzo del 2026 y 2025**  
**(Pesos)**

**IV. NOTAS AL ESTADO DE FLUJOS DE EFECTIVO**

1. El análisis de las cifras del periodo actual y periodo anterior del Efectivo y Equivalentes de Efectivo, al final del ejercicio del Estado de Flujos de Efectivo, respecto a la composición del rubro de Efectivo y Equivalentes es como sigue:

Concepto	2026	2025
Efectivo	0	0
Bancos / Tesorería	65,926,419	36,437,560
Bancos / Dependencias y Otros	0	0
Inversiones Temporales (hasta 3 meses)	539,170,848	392,525,036
Fondo con Afectación Específica	0	0
Depósitos de Fondos de Terceros en Garantía y/o Adm	0	0
Otros Efectivos y Equivalentes	0	0
<b>Total de Efectivo y Equivalentes</b>	<b>605,097,267</b>	<b>428,962,596</b>

2. Las adquisiciones de las Actividades de Inversión efectivamente pagadas, respecto del apartado de aplicación se detallan a continuación:

Adquisiciones de Actividades de Inversión efectivamente pagadas		
Concepto	2026	2025
<b>Bienes inmuebles, Infraestructura y Construcciones en Proceso</b>	<b>595,612</b>	<b>60,000,000</b>
Terrenos	0	2,042,000
Viviendas	0	0
Edificios no Habitacionales	1,963,065	57,958,000
Infraestructura	0	0
Construcciones en Proceso en Bienes de Dominio Público	-1,367,453	0
Construcciones en Proceso en Bienes Propios*	0	0
Otros Bienes Inmuebles	0	0
<b>Bienes Muebles</b>	<b>0</b>	<b>603,699</b>
Mobiliario y Equipo de Administración	0	115,953
Mobiliario y Equipo Educativo y Recreativo	0	102,885
Equipo e Instrumental Médico y de Laboratorio	0	375,728
Vehículos y Equipo de Transporte*	0	0
Equipo de Defensa y Seguridad	0	0
Maquinaria, Otros Equipos y Herramientas	0	9,133
Colecciones, Obras de Arte y Objetos Valiosos	0	0
Activos Biológicos	0	0
<b>Otras Inversiones</b>	<b>134,531,487</b>	<b>177,743,979</b>
<b>Total</b>	<b>135,127,099</b>	<b>238,347,678</b>



**UNIVERSIDAD AUTÓNOMA DEL ESTADO DE MORELOS**  
**NOTAS A LOS ESTADOS FINANCIEROS**  
**31 de marzo del 2026 y 2025**  
**(Pesos)**

\*El monto que se visualiza en negativo en 2026 por \$1,367,453.00 (Un millón trescientos sesenta y siete mil cuatrocientos cincuenta y tres pesos 00/100 M.N) correspondiente a Construcciones en Proceso en Bienes de Dominio Público es debido a que se reclasificaron construcciones en proceso a obras terminadas.

**3. Conciliación de los Flujos de Efectivo Netos de las Actividades de Operación y los saldos de Resultado del Ejercicio (Ahorro/Desahorro)**

Concepto	2026	2025
<b>Resultados del Ejercicio Ahorro/Desahorro</b>	<b>278,258,846</b>	<b>388,084,317</b>
<b>Movimientos de partidas (o rubros) que no afectan al efectivo</b>	<b>0</b>	<b>0</b>
Depreciación	0	0
Amortización	0	0
Incrementos en las provisiones	0	0
Incremento en las inversiones producido por revaluación	0	0
Ganancia/pérdida en venta de bienes muebles, inmuebles e intang	0	0
Incremento en cuentas por cobrar	0	0
Partidas extraordinarias	0	0
<b>Flujos de Efectivo Netos de las Actividades de Operación</b>	<b>278,258,846</b>	<b>388,084,317</b>

**CONCILIACIÓN ENTRE LOS INGRESOS PRESUPUESTARIOS Y CONTABLES, ASÍ COMO ENTRE LOS EGRESOS PRESUPUESTARIOS Y LOS GASTOS CONTABLES.**



UNIVERSIDAD AUTÓNOMA DEL ESTADO DE MORELOS

**UNIVERSIDAD AUTÓNOMA DEL ESTADO DE MORELOS**  
**Conciliación entre los Ingresos Presupuestarios y Contables**  
**Del 01 de marzo al 31 de marzo 2026**  
**(Cifras en pesos)**

<b>1. Total de Ingresos Presupuestarios</b>		1,031,912,050.00
<b>2. Más Ingresos Contables No Presupuestarios</b>		8,864,183.00
2.1 Ingresos Financieros	-	
2.2 Incremento por Variación de Inventarios	-	
2.3 Disminución del Exceso de Estimaciones por Pérdida o Deterioro u Obsolesce	-	
2.4 Disminución del Exceso de Provisiones	-	
2.5 Otros Ingresos y Beneficios Varios	1,484,163.00	
2.6 Otros Ingresos Contables No Presupuestarios	7,380,020.00	
<b>3. Menos ingresos presupuestarios no contables</b>		103,000,000.00
3.1 Aprovechamientos Patrimoniales	-	
3.2 Ingresos Derivados de Financiamientos	-	
3.3 Otros Ingresos Presupuestarios No Contables	103,000,000.00	
<b>4. Total de Ingresos Contables</b>		937,776,233.00



**UNIVERSIDAD AUTÓNOMA DEL ESTADO DE MORELOS**  
**NOTAS A LOS ESTADOS FINANCIEROS**  
**31 de marzo del 2026 y 2025**  
**(Pesos)**

Se desgrega a continuación información del concepto “Otros ingresos contables no presupuestarios y Otros ingresos presupuestarios no contables” y “Otros ingresos presupuestarios no contables”

<b>Ingresos</b>		
<b>Ingresos Contables No Presupuestarios</b>		
<b>Otros Ingresos y Beneficios Varios</b>		<b>1,484,163.00</b>
<b>Otros Ingresos Contables No Presupuestarios</b>		<b>7,380,020.00</b>
Ingresos CONAHCYT	2,684,608.00	
Rendimientos COHAHCYT	380.00	
Rendimientos Fideicomisos	4,695,032.00	
Anticipo Subsidio Estatal	-	
<b>Total</b>		<b>8,864,183.00</b>



**UNIVERSIDAD AUTÓNOMA DEL ESTADO DE MORELOS**  
**Conciliación entre los Egresos Presupuestarios y los Gastos Contables**  
**Del 01 de marzo al 31 de marzo 2026**  
**(Cifras en pesos)**

<b>1. Total de egresos Presupuestarios</b>		<b>627,884,598.00</b>
<b>2. Menos Egresos Presupuestarios No Contables</b>		<b>2,282,117.00</b>
2.1 Materias Primas y Materiales de Producción y Comercialización	-	
2.2 Materiales y Suministros	-	
2.3 Mobiliario y Equipo de Administración	149,347.00	
2.4 Mobiliario y Equipo Educativo y Recreativo	7,260.00	
2.5 Equipo e Instrumental Médico y de Laboratorio	20,760.00	
2.6 Vehículos y Equipo de Transporte	-	
2.7 Equipo de Defensa y Seguridad	-	
2.8 Maquinaria, Otros Equipos y Herramientas	35,740.00	
2.9 Activos Biológicos	-	
2.10 Bienes Inmuebles	-	
2.11 Activos Intangibles	-	
2.12 Obra Pública en Bienes de Dominio Público	-	
2.13 Obra Pública en Bienes Propios	-	
2.14 Acciones y Participaciones de Capital	-	
2.15 Compra de Títulos y Valores	-	
2.16 Concesión de Préstamos	-	
2.17 Inversiones en Fideicomisos, Mandatos y Otros Análogos	-	
2.18 Provisiones para Contingencias y Otras Erogaciones Especiales	-	
2.19 Amortización de la deuda pública	-	
2.20 Adeudos de ejercicios fiscales anteriores (ADEFAS)	2,069,010.00	
2.21 Otros Egresos Presupuestales No Contables	-	
<b>3. Más Gastos Contables No Presupuestarios</b>		<b>33,914,906.00</b>
3.1 Estimaciones, Depreciaciones, Deterioros, Obsolescencia y Amortizaciones	29,460,641.00	
3.2 Provisiones	-	
3.3 Disminución de Inventarios	-	
3.4 Otros Gastos	2,189,326.00	
3.5 Inversión Pública no Capitalizable	-	
3.6 Materiales y Suministros (consumos)	-	
3.7 Otros Gastos Contables No Presupuestarios	2,264,939.00	
<b>4. Total de Gastos Contables</b>		<b>659,517,387.00</b>



UNIVERSIDAD AUTÓNOMA DEL ESTADO DE MORELOS  
NOTAS A LOS ESTADOS FINANCIEROS  
31 de marzo del 2026 y 2025  
(Pesos)

Se desgrega a continuación información del concepto “Otros egresos presupuestales no contables” y “Otros gastos contables no presupuestarios”

<b>Egresos</b>		
<b>Egresos Presupuestarios No Contables</b>		
Otros Egresos Presupuestales No Contables		
I.V.A. (CTA 1.1.2.9)		-
<b>Otros Gastos Contables No Presupuestarios</b>		
Comisiones Bancarias		<b>2,264,939.00</b>

**C) NOTAS DE MEMORIA**

Atendiendo a lo establecido en la Ley General de Contabilidad Gubernamental (LGCG), para efectos del registro y control, el CONAC ha determinado Cuentas de Orden Contables, mismas que se presentan en el Plan de Cuentas emitido por dicho Consejo.

• **Cuentas de Orden Contables:**

Durante el periodo comprendido del 1 de enero al 31 de marzo 2026, la Universidad muestra el siguiente saldo en las cuentas de orden contables:

<b>Concepto</b>	
<b>Avales y garantías</b>	<b>\$ 63,792,189</b>
<b>Juicios</b>	<b>\$ 80,798,276</b>
<b>Bienes en concesionados o en comodato</b>	<b>\$ 5,546,451</b>
Bienes Bajo Contrato en Comodato	\$ 20,242
UU-Parque Científico y Tecnológico	\$ 1,894,048
S-Escuela de Teatro, Danza y Música	\$ 3,092,861
K-Escuela de Estudios Superiores de Jojutla	\$ 360,000
Equipo de Transporte Ford Ranger 2088	\$ 179,300

• **Cuentas de Orden Presupuestario:**

Estas cuentas son de carácter informativo, en el control presupuestal es donde cada partida específica tiene su monto autorizado, comprometido, devengado, ejercido y pagado. Para modificar las cifras se requiere una solicitud del área usuaria, el análisis y evaluación de la Dirección de Presupuestos y, para su autorización, el dictamen y aprobación del Consejo Universitario.



UNIVERSIDAD AUTÓNOMA DEL ESTADO DE MORELOS  
NOTAS A LOS ESTADOS FINANCIEROS  
31 de marzo del 2026 y 2025  
(Pesos)

- Cuentas de ingresos:  
Tienen como finalidad registrar los rubros que componen las operaciones de ingresos del periodo.

Ley de Ingresos	
Ley de Ingresos Estimada	\$ 4,193,344,530.00
Ley de Ingresos por Ejecutar	\$ 3,161,432,482.00
Modificaciones a la Ley de Ingresos Estimada	\$ 2.00
Ley de Ingresos Devengada	\$ 1,031,912,050.00
Ley de Ingresos Recaudada	\$ 1,030,463,500.00

- Cuentas de egresos:  
Tienen como finalidad registrar los rubros que componen las operaciones de egresos del periodo.

Presupuesto de Egresos	
Presupuesto de Egresos Aprobado	\$ 4,193,344,530.00
Presupuesto de Egresos por Ejercer	\$ 3,565,409,068.00
Modificaciones al Presupuesto de Egresos Aprobado	\$ 2.00
Presupuesto de Egresos Comprometido	\$ 627,935,464.00
Presupuesto de Egresos Devengado	\$ 627,884,598.00
Presupuesto de Egresos Ejercido	\$ 602,684,489.00
Presupuesto de Egresos Pagado	\$ 602,684,489.00

Bajo protesta de decir verdad declaramos que los Estados Financieros y sus notas, son razonablemente correctos y son responsabilidad de la Universidad Autónoma de Estado de Morelos, su emisión y fecha de corte fue realizada el 31 de marzo de 2026.

Elaboró

MTRA. MARTHA DOLI GARCÍA LUGO  
DIRECTORA GENERAL FINANCIERA

Revisó

DR. JUAN MANUEL RIVAS GONZÁLEZ  
COORDINADOR GENERAL DE PLANEACIÓN Y  
DESARROLLO SUSTENTABLE

Autorizó

C.P.C. ROSARIO JIMÉNEZ BUSTAMANTE  
TESORERA GENERAL



Primer Informe de Cuenta Pública  
Universidad Autónoma del Estado de Morelos  
Conciliación entre los Ingresos Presupuestarios y Contables  
Del 1 de enero al 31 de marzo de 2026  
(Cifras en Pesos)

UAEM  
RECTORÍA  
2023-2029

Concepto	2026
<b>1. Total de Ingresos Presupuestarios</b>	<b>1,031,912,050</b>
<b>2. Más Ingresos Contables No Presupuestarios</b>	<b>8,864,183</b>
2.1 Ingresos Financieros	-
2.2 Incremento por Variación de Inventarios	-
2.3 Disminución del Exceso de Estimaciones por Pérdida o Deterioro u Obsolescencia	-
2.4 Disminución del Exceso de Provisiones	-
2.5 Otros Ingresos y Beneficios Varios	1,484,163
2.6 Otros Ingresos Contables No Presupuestarios	7,380,020
<b>3. Menos Ingresos Presupuestarios No Contables</b>	<b>103,000,000</b>
3.1 Aprovechamientos Patrimoniales	-
3.2 Ingresos Derivados de Financiamientos	-
3.3 Otros Ingresos Presupuestarios No Contables	103,000,000
<b>4. Total de Ingresos Contables</b>	<b>937,776,233</b>



Primer Informe de Cuenta Pública  
Universidad Autónoma del Estado de Morelos  
Conciliación entre los Egresos Presupuestarios y los Gastos Contables  
Del 1 de enero al 31 de marzo de 2026  
(Cifras en Pesos)



Concepto	2026
<b>1. Total de Egresos Presupuestarios</b>	<b>627,884,598</b>
<b>2. Menos Egresos Presupuestarios No Contables</b>	<b>2,282,117</b>
2.1 Materias Primas y Materiales de Producción y Comercialización	-
2.2 Materiales y Suministros	-
2.3 Mobiliario y Equipo de Administración	149,347
2.4 Mobiliario y Equipo Educativo y Recreativo	7,260
2.5 Equipo e Instrumental Médico y de Laboratorio	20,760
2.6 Vehículos y Equipo de Transporte	-
2.7 Equipo de Defensa y Seguridad	-
2.8 Maquinaria, Otros Equipos y Herramientas	35,740
2.9 Activos Biológicos	-
2.10 Bienes Inmuebles	-
2.11 Activos Intangibles	-
2.12 Obra Pública en Bienes de Dominio Público	-
2.13 Obra Pública en Bienes Propios	-
2.14 Acciones y Participaciones de Capital	-
2.15 Compra de Títulos y Valores	-
2.16 Concesión de Préstamos	-
2.17 Inversiones en Fideicomisos, Mandatos y Otros Análogos	-
2.18 Provisiones para Contingencias y Otras Erogaciones Especiales	-
2.19 Amortización de la Deuda Pública	-
2.20 Adeudos de Ejercicios Fiscales Anteriores (ADEFAS)	2,069,010
2.21 Otros Egresos Presupuestarios No Contables	-
<b>3. Más Gastos Contables No Presupuestarios</b>	<b>33,914,906</b>
3.1 Estimaciones, Depreciaciones, Deterioros, Obsolescencia y Amortizaciones	29,460,641
3.2 Provisiones	-
3.3 Disminución de Inventarios	-
3.4 Otros Gastos	2,189,326
3.5 Inversión Pública no Capitalizable	-
3.6 Materiales y Suministros (consumos)	-
3.7 Otros Gastos Contables No Presupuestarios	2,264,939
<b>4. Total de Gastos Contables</b>	<b>659,517,387</b>



UNIVERSIDAD AUTÓNOMA DEL  
ESTADO DE MORELOS

# INFORMACIÓN FINANCIERA PRESUPUESTAL

UAEM  
RECTORÍA  
2023-2029

Rubro de Ingresos / Fuente de Financiamiento	Ingreso					Diferencia
	Estimado	Ampliaciones / (Reducciones)	Modificado	Devengado	Recaudado	
Impuestos	-	-	-	-	-	-
Cuotas y Aportaciones de Seguridad Social	-	-	-	-	-	-
Contribuciones de Mejoras	-	-	-	-	-	-
Derechos	-	-	-	-	-	-
Productos	-	3,688,212	3,688,212	3,688,227	3,688,227	3,688,227
Aprovechamientos	-	-	-	-	-	-
Ingresos por Venta de Bienes, Prestación de Servicios y Otros Ingresos	1,126,990,444	4,127,643	1,131,118,087	45,921,280	44,472,730	(1,082,517,714)
Participaciones, Aportaciones, Convenios, Incentivos Derivados de la Colaboración Fiscal y Fondos Distintos de Aportaciones	3,066,354,086	(7,815,853)	3,058,538,233	982,302,543	982,302,543	(2,084,051,543)
Transferencias, Asignaciones, Subsidios y Subvenciones, y Pensiones y Jubilaciones	-	-	-	-	-	-
Ingresos Derivados de Financiamientos	-	-	-	-	-	-
<b>Total</b>	<b>4,193,344,530</b>	<b>2</b>	<b>4,193,344,532</b>	<b>1,031,912,050</b>	<b>1,030,463,500</b>	
				Ingresos excedentes		

Rubro de Ingresos / Fuente de Financiamiento	Ingreso					Diferencia
	Estimado	Ampliaciones / (Reducciones)	Modificado	Devengado	Recaudado	
<b>Ingresos del Poder Ejecutivo Federal o Estatal y de los Municipios</b>	-	-	-	-	-	-
Impuestos	-	-	-	-	-	-
Cuotas y Aportaciones de Seguridad Social	-	-	-	-	-	-
Contribuciones de Mejoras	-	-	-	-	-	-
Derechos	-	-	-	-	-	-
Productos <sup>1</sup>	-	-	-	-	-	-
Aprovechamientos <sup>2</sup>	-	-	-	-	-	-
Participaciones, Aportaciones, Convenios, Incentivos Derivados de la Colaboración Fiscal y Fondos Distintos de Aportaciones	-	-	-	-	-	-
Transferencias, Asignaciones, Subsidios y Subvenciones, y Pensiones y Jubilaciones	-	-	-	-	-	-
<b>Ingresos de los Entes Públicos de los Poderes Legislativo y Judicial, de los Órganos Autónomos y del Sector Paraestatal o Paramunicipal, así como de las Empresas Públicas del Estado</b>	<b>1,126,990,444</b>	<b>7,815,855</b>	<b>1,134,806,299</b>	<b>49,609,507</b>	<b>48,160,957</b>	<b>(1,078,829,487)</b>
Cuotas y Aportaciones de Seguridad Social	-	-	-	-	-	-
Productos	-	3,688,212	3,688,212	3,688,227	3,688,227	3,688,227
Ingresos por Venta de Bienes, Prestación de Servicios y Otros Ingresos <sup>3</sup>	1,126,990,444	4,127,643	1,131,118,087	45,921,280	44,472,730	(1,082,517,714)
Transferencias, Asignaciones, Subsidios y Subvenciones, y Pensiones y Jubilaciones	-	-	-	-	-	-
<b>Ingresos Derivados de Financiamientos</b>	<b>-</b>	<b>-</b>	<b>-</b>	<b>-</b>	<b>-</b>	<b>-</b>
Ingresos Derivados de Financiamientos	-	-	-	-	-	-
<b>Total</b>	<b>1,126,990,444</b>	<b>7,815,855</b>	<b>1,134,806,299</b>	<b>49,609,507</b>	<b>48,160,957</b>	
				Ingresos excedentes		

<sup>1</sup> Incluye intereses que generan las cuentas bancarias del Poder Ejecutivo de la Federación, de las Entidades Federativas, así como de los Municipios.

<sup>2</sup> Incluye donativos en efectivo del Poder Ejecutivo, entre otros aprovechamientos.

<sup>3</sup> Otros ingresos se refiere a los ingresos propios obtenidos por los Poderes Legislativo y Judicial, los Órganos Autónomos y las Entidades de la Administración Pública Paraestatal y Paramunicipal, por sus actividades diversas no inherentes a su operación que generan recursos y que no sean ingresos por venta de bienes o prestación de servicios, tales como donativos en efectivo, entre otros.

ELABORÓ

MTRA. MARTHÁ DOLI GARCÍA LUGO  
DIRECTORA GENERAL FINANCIERA

REVISÓ

DR. JUAN MANUEL RIVAS GONZÁLEZ  
COORDINADOR GENERAL DE PLANEACIÓN Y  
DESARROLLO SUSTENTABLE

AUTORIZÓ

C.P.C. ROSARIO JIMÉNEZ BUSTAMANTE  
TESORERA GENERAL



**Primer Informe de Cuenta Pública**  
**Universidad Autónoma del Estado de Morelos**  
**Estado Analítico del Ejercicio del Presupuesto de Egresos**  
**Clasificación por Objeto del Gasto (Capítulo y Concepto)**  
**Del 1 de enero al 31 de marzo de 2026**  
**(Cifras en Pesos)**



Concepto	Egresos					Subejercicio
	Aprobado	Ampliaciones/ (Reducciones)	Modificado	Devengado	Pagado	
<b>Servicios Personales</b>	<b>3,276,924,722</b>	-	<b>3,276,924,722</b>	<b>596,039,107</b>	<b>573,771,653</b>	<b>2,680,885,615</b>
Remuneraciones al Personal de Carácter Permanente	958,217,988	-	958,217,988	162,077,029	162,077,029	796,140,959
Remuneraciones al Personal de Carácter Transitorio	9,347,596	-	9,347,596	1,456,851	1,456,851	7,890,745
Remuneraciones Adicionales y Especiales	717,567,226	-	717,567,226	74,409,864	72,892,824	643,157,362
Seguridad Social	381,954,175	-	381,954,175	81,247,852	68,854,419	300,706,323
Otras Prestaciones Sociales y Económicas	1,131,124,875	-	1,131,124,875	253,919,378	253,173,017	877,205,497
Previsiones	-	-	-	-	-	-
Pago de Estímulos a Servidores Públicos	78,712,862	-	78,712,862	22,928,133	15,317,513	55,784,729
<b>Materiales y Suministros</b>	<b>63,444,349</b>	-	<b>63,444,349</b>	<b>3,886,972</b>	<b>2,584,532</b>	<b>59,557,377</b>
Materiales de Administración, Emisión de Documentos y Artículos Oficiales	25,173,755	(7,500)	25,166,255	685,707	434,457	24,480,548
Alimentos y Utensilios	10,488,912	-	10,488,912	839,983	624,720	9,648,929
Materias Primas y Materiales de Producción y Comercialización	-	7,500	7,500	7,279	7,279	221
Materiales y Artículos de Construcción y de Reparación	8,849,950	-	8,849,950	983,976	638,321	7,865,974
Productos Químicos, Farmacéuticos y de Laboratorio	5,663,170	-	5,663,170	281,612	166,806	5,381,558
Combustibles, Lubricantes y Aditivos	4,899,903	-	4,899,903	650,190	547,878	4,249,713
Vestuario, Blancos, Prendas de Protección y Artículos Deportivos	3,321,564	-	3,321,564	154,250	50,173	3,167,314
Materiales y Suministros para Seguridad	-	-	-	-	-	-
Herramientas, Refacciones y Accesorios Menores	5,047,095	-	5,047,095	283,975	114,898	4,763,120
<b>Servicios Generales</b>	<b>248,785,418</b>	<b>650,330</b>	<b>249,435,748</b>	<b>25,279,092</b>	<b>24,023,047</b>	<b>224,156,656</b>
Servicios Básicos	50,888,006	-	50,888,006	5,879,558	5,862,042	45,008,448
Servicios de Arrendamiento	1,093,774	-	1,093,774	77,850	61,064	1,015,924
Servicios Profesionales, Científicos, Técnicos y Otros Servicios	124,276,656	-	124,276,656	15,510,993	14,971,331	108,765,663
Servicios Financieros, Bancarios y Comerciales	13,350,946	-	13,350,946	179,206	179,206	13,171,740
Servicios de Instalación, Reparación, Mantenimiento y Conservación	32,936,734	57	32,936,791	673,710	423,820	32,263,081
Servicios de Comunicación Social y Publicidad	552,621	-	552,621	5,959	5,959	546,662
Servicios de Traslado y Viáticos	8,559,472	-	8,559,472	248,739	157,555	8,310,733
Servicios Oficiales	1,771,642	-	1,771,642	29,230	18,803	1,742,412
Otros Servicios Generales	15,355,567	650,273	16,005,840	2,673,847	2,343,267	13,331,993
<b>Transferencias, Asignaciones, Subsidios y Otras Ayudas</b>	<b>9,618,850</b>	-	<b>9,618,850</b>	<b>397,310</b>	<b>146,783</b>	<b>9,221,540</b>
Transferencias Internas y Asignaciones al Sector Público	-	-	-	-	-	-
Transferencias al Resto del Sector Público	-	-	-	-	-	-
Subsidios y Subvenciones	-	-	-	-	-	-
Ayudas Sociales	9,618,850	-	9,618,850	397,310	146,783	9,221,540
Pensiones y Jubilaciones	-	-	-	-	-	-
Transferencias a Fidelcomisos, Mandatos y Otros Análogos	-	-	-	-	-	-
Transferencias a la Seguridad Social	-	-	-	-	-	-
Donativos	-	-	-	-	-	-
Transferencias al Exterior	-	-	-	-	-	-
<b>Bienes Muebles, Inmuebles e Intangibles</b>	<b>32,148,659</b>	-	<b>32,148,659</b>	<b>213,107</b>	<b>89,464</b>	<b>31,935,552</b>
Mobiliario y Equipo de Administración	8,993,210	-	8,993,210	149,347	46,197	8,843,863
Mobiliario y Equipo Educativo y Recreativo	14,283,442	-	14,283,442	7,260	7,260	14,276,182
Equipo e Instrumental Médico y de Laboratorio	6,220,144	-	6,220,144	20,760	16,510	6,199,384
Vehículos y Equipo de Transporte	754,889	-	754,889	-	-	754,889
Equipo de Defensa y Seguridad	-	-	-	-	-	-
Maquinaria, Otros Equipos y Herramientas	1,292,704	-	1,292,704	35,740	19,497	1,256,964
Activos Biotológicos	-	-	-	-	-	-
Bienes Inmuebles	-	-	-	-	-	-
Activos Intangibles	604,270	-	604,270	-	-	604,270
<b>Inversión Pública</b>	<b>19,525,060</b>	<b>2</b>	<b>19,525,062</b>	-	-	<b>19,525,062</b>
Obra Pública en Bienes de Dominio Público	-	-	-	-	-	-
Obra Pública en Bienes Propios	19,525,060	2	19,525,062	-	-	19,525,062
Proyectos Productivos y Acciones de Fomento	-	-	-	-	-	-
<b>Inversiones Financieras y Otras Provisiones</b>	-	-	-	-	-	-
Inversiones Para el Fomento de Actividades Productivas	-	-	-	-	-	-
Acciones y Participaciones de Capital	-	-	-	-	-	-
Compra de Títulos y Valores	-	-	-	-	-	-
Concesión de Préstamos	-	-	-	-	-	-
Inversiones en Fidelcomisos, Mandatos y Otros Análogos	-	-	-	-	-	-
Otras Inversiones Financieras	-	-	-	-	-	-
Provisiones para Contingencias y Otras Erogaciones Especiales	-	-	-	-	-	-
<b>Participaciones y Aportaciones</b>	-	-	-	-	-	-
Participaciones	-	-	-	-	-	-
Aportaciones	-	-	-	-	-	-
Convenios	-	-	-	-	-	-
<b>Deuda Pública</b>	<b>542,897,472</b>	<b>(650,330)</b>	<b>542,247,142</b>	<b>2,069,010</b>	<b>2,069,010</b>	<b>540,178,132</b>
Amortización de la Deuda Pública	-	-	-	-	-	-
Intereses de la Deuda Pública	-	-	-	-	-	-
Comisiones de la Deuda Pública	-	-	-	-	-	-
Gastos de la Deuda Pública	-	-	-	-	-	-
Costo por Coberturas	-	-	-	-	-	-
Ayudas Financieras	-	-	-	-	-	-
Adeudos de Ejercicios Fiscales Anteriores (Adefas)	542,897,472	(650,330)	542,247,142	2,069,010	2,069,010	540,178,132
<b>Total del Egreso</b>	<b>4,193,344,530</b>	<b>2</b>	<b>4,193,344,532</b>	<b>627,884,598</b>	<b>602,684,489</b>	<b>3,565,459,934</b>

ELABORÓ

REVISÓ

AUTORIZÓ

MTRA. MARTHA DOLI GARCÍA LUGO  
DIRECTORA GENERAL FINANCIERA

DR. JUAN MANUEL RIVAS GONZÁLEZ  
COORDINADOR GENERAL DE PLANEACIÓN Y  
DESARROLLO SUSTENTABLE

C.P.C. ROSARIO JIMÉNEZ BUSTAMANTE  
TESORERA GENERAL



**Primer Informe de Cuenta Pública**  
**Universidad Autónoma del Estado de Morelos**  
**Estado Analítico del Ejercicio del Presupuesto de Egresos**  
**Clasificación Administrativa**  
**Del 1 de enero al 31 de marzo de 2026**  
**(Cifras en Pesos)**



Concepto	Egresos					Subejercicio
	Aprobado	Ampliaciones/ (Reducciones)	Modificado	Devengado	Pagado	
Jefatura de la Oficina de la Gobernatura del Estado	-	-	-	-	-	-
Secretaría de Gobierno	-	-	-	-	-	-
Secretaría de Desarrollo Económico y del Trabajo	-	-	-	-	-	-
Secretaría de Desarrollo Agropecuario	-	-	-	-	-	-
Secretaría de Infraestructura	-	-	-	-	-	-
Secretaría de Educación	-	-	-	-	-	-
Secretaría de Salud	-	-	-	-	-	-
Secretaría de la Contraloría	-	-	-	-	-	-
Secretaría de Turismo	-	-	-	-	-	-
Secretaría de Cultura	-	-	-	-	-	-
Secretaría de Bienestar	-	-	-	-	-	-
Secretaría de Desarrollo Sustentable	-	-	-	-	-	-
Secretaría de las Mujeres	-	-	-	-	-	-
Secretaría de Seguridad y Protección Ciudadana	-	-	-	-	-	-
Consejería Jurídica	-	-	-	-	-	-
Secretaría de Administración y Finanzas	-	-	-	-	-	-
Gastos Institucionales	-	-	-	-	-	-
<b>Total del Egreso</b>	-	-	-	-	-	-

**Universidad Autónoma del Estado de Morelos**  
**Estado Analítico del Ejercicio del Presupuesto de Egresos**  
**Clasificación Administrativa**  
**Del 1 de enero al 31 de marzo de 2026**

Concepto	Egresos					Subejercicio
	Aprobado	Ampliaciones/ (Reducciones)	Modificado	Devengado	Pagado	
Poder Ejecutivo	-	-	-	-	-	-
Poder Legislativo	-	-	-	-	-	-
Poder Judicial	-	-	-	-	-	-
Órganos Autónomos	4,193,344,530	2	4,193,344,532	627,884,598	602,684,489	3,565,459,934
Poder Ejecutivo de los Municipios	-	-	-	-	-	-
<b>Total del Egreso</b>	<b>4,193,344,530</b>	<b>2</b>	<b>4,193,344,532</b>	<b>627,884,598</b>	<b>602,684,489</b>	<b>3,565,459,934</b>

**Sector Paraestatal del Gobierno del Estado de Morelos**  
**Estado Analítico del Ejercicio del Presupuesto de Egresos**  
**Clasificación Administrativa**  
**Del 1 de enero al 31 de marzo de 2026**

Concepto	Egresos					Subejercicio
	Aprobado	Ampliaciones/ (Reducciones)	Modificado	Devengado	Pagado	
Entidades Paraestatales y Fideicomisos No Empresariales y No Financieros	-	-	-	-	-	-
Instituciones Públicas de la Seguridad Social	-	-	-	-	-	-
Entidades Paraestatales Empresariales No Financieras con Participación Estatal Mayoritaria	-	-	-	-	-	-
Fideicomisos Empresariales No Financieros con Participación Estatal Mayoritaria	-	-	-	-	-	-
Entidades Paraestatales Empresariales Financieras Monetarias con Participación Estatal Mayoritaria	-	-	-	-	-	-
Entidades Paraestatales Empresariales Financieras No Monetarias con Participación Estatal Mayoritaria	-	-	-	-	-	-
Fideicomisos Financieros Públicos con Participación Estatal Mayoritaria	-	-	-	-	-	-
Entidades Paramunicipales (en sus diferentes clasificaciones)	-	-	-	-	-	-
<b>Total del Egreso</b>	-	-	-	-	-	-

ELABORÓ

REVISÓ

AUTORIZÓ

MTRA. MARTHA DOLI GARCÍA LUGO  
DIRECTORA GENERAL FINANCIERA

DR. JUAN MANUEL RIVAS GONZÁLEZ  
COORDINADOR GENERAL DE PLANEACIÓN Y  
DESARROLLO SUSTENTABLE

C.P.C. ROSARIO JIMÉNEZ BUSTAMANTE  
TESORERA GENERAL



**Primer Informe de Cuenta Pública**  
**Universidad Autónoma del Estado de Morelos**  
**Estado Analítico del Ejercicio del Presupuesto de Egresos**  
**Clasificación Funcional (Finalidad y Función)**  
**Del 1 de enero al 31 de marzo de 2026**  
**(Cifras en Pesos)**



Concepto	Egresos					Subejercicio
	Aprobado	Ampliaciones/ (Reducciones)	Modificado	Devengado	Pagado	
<b>Gobierno</b>	-	-	-	-	-	-
Legislación	-	-	-	-	-	-
Justicia	-	-	-	-	-	-
Coordinación de la Política de Gobierno	-	-	-	-	-	-
Relaciones Exteriores	-	-	-	-	-	-
Asuntos Financieros y Hacendarios	-	-	-	-	-	-
Seguridad Nacional	-	-	-	-	-	-
Asuntos de Orden Público y de Seguridad Interior	-	-	-	-	-	-
Otros Servicios Generales	-	-	-	-	-	-
<b>Desarrollo Social</b>	<b>4,193,344,530</b>	<b>2</b>	<b>4,193,344,532</b>	<b>627,884,598</b>	<b>602,684,489</b>	<b>3,565,459,934</b>
Protección Ambiental	-	-	-	-	-	-
Vivienda y Servicios a la Comunidad	-	-	-	-	-	-
Salud	-	-	-	-	-	-
Recreación, Cultura y Otras Manifestaciones Sociales	-	-	-	-	-	-
Educación	4,193,344,530	2	4,193,344,532	627,884,598	602,684,489	3,565,459,934
Protección Social	-	-	-	-	-	-
Otros Asuntos Sociales	-	-	-	-	-	-
<b>Desarrollo Económico</b>	-	-	-	-	-	-
Asuntos Económicos, Comerciales y Laborales en General	-	-	-	-	-	-
Agropecuaria, Silvicultura, Pesca y Caza	-	-	-	-	-	-
Combustibles y Energía	-	-	-	-	-	-
Minería, Manufacturas y Construcción	-	-	-	-	-	-
Transporte	-	-	-	-	-	-
Comunicaciones	-	-	-	-	-	-
Turismo	-	-	-	-	-	-
Ciencia, Tecnología e Innovación	-	-	-	-	-	-
Otras Industrias y Otros Asuntos Económicos	-	-	-	-	-	-
<b>Otras no Clasificadas en Funciones Anteriores</b>	-	-	-	-	-	-
Transacciones de la Deuda Pública / Costo Financiero de la Deuda	-	-	-	-	-	-
Transferencias, Participaciones y Aportaciones entre Diferentes Niveles y Ordenes de Gobierno	-	-	-	-	-	-
Saneamiento del Sistema Financiero	-	-	-	-	-	-
Adeudos de Ejercicios Fiscales Anteriores	-	-	-	-	-	-
<b>Total del Egreso</b>	<b>4,193,344,530</b>	<b>2</b>	<b>4,193,344,532</b>	<b>627,884,598</b>	<b>602,684,489</b>	<b>3,565,459,934</b>

ELABORÓ  
 MTRA. MARTHA DOLL GARCÍA LUJO  
 DIRECTORA GENERAL FINANCIERA

REVISÓ  
 DR. JUAN MANUEL RIVAS GONZÁLEZ  
 COORDINADOR GENERAL DE PLANEACIÓN Y  
 DESARROLLO SUSTENTABLE

AUTORIZÓ  
 C.P.C. ROSARIO JIMÉNEZ BUSTAMANTE  
 TESORERA GENERAL



**Primer Informe de Cuenta Pública**  
**Universidad Autónoma del Estado de Morelos**  
**Estado Analítico del Ejercicio del Presupuesto de Egresos**  
**Clasificación Económica (por Tipo de Gasto)**  
**Del 1 de enero al 31 de marzo de 2026**  
**(Cifras en Pesos)**

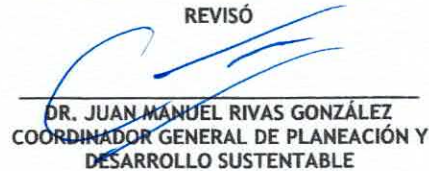
**UAEM**  
 RECTORÍA  
 2023-2029

Concepto	Egresos					Subejercicio
	Aprobado	Ampliaciones/ (Reducciones)	Modificado	Devengado	Pagado	
Gasto Corriente	3,598,773,339	650,330	3,599,423,669	625,602,481	600,526,015	2,973,821,188
Gasto de Capital	51,673,719	2	51,673,721	213,107	89,464	51,460,614
Amortización de la Deuda y Disminución de Pasivos	542,897,472	(650,330)	542,247,142	2,069,010	2,069,010	540,178,132
Pensiones y Jubilaciones	-	-	-	-	-	-
Participaciones	-	-	-	-	-	-
<b>Total del Egreso</b>	<b>4,193,344,530</b>	<b>2</b>	<b>4,193,344,532</b>	<b>627,884,598</b>	<b>602,684,489</b>	<b>3,565,459,934</b>


ELABORÓ

  
 MTRA. MARTHA DOLI GARCÍA LUGO  
 DIRECTORA GENERAL FINANCIERA

REVISÓ

  
 DR. JUAN MANUEL RIVAS GONZÁLEZ  
 COORDINADOR GENERAL DE PLANEACIÓN Y  
 DESARROLLO SUSTENTABLE

AUTORIZÓ

  
 C.P.C. ROSARIO JIMÉNEZ BUSTAMANTE  
 TESORERA GENERAL







UNIVERSIDAD AUTÓNOMA DEL  
ESTADO DE MORELOS

Primer Informe de Cuenta Pública  
Universidad Autónoma del Estado de Morelos  
Flujo de Fondos  
Del 1 de enero al 31 de marzo 2026  
(Pesos)

UAEM  
RECTORÍA  
2023-2029

Indice	Estimado/Aprobado	Devengado	Recaudado/Pagado
<b>INGRESOS PRESUPUESTARIOS</b>			
Productos	-	3,688,227	3,688,227
Ingresos por Ventas de Bienes y Prestación de Servicios	1,126,990,444	45,921,280	44,472,730
Otros Convenios y Subsidios	3,033,954,086	982,302,543	982,302,543
Fondo de Aportaciones Múltiples	21,600,000	-	-
Otras Transferencias Federales Etiquetadas	10,800,000	-	-
<b>Total</b>	<b>4,193,344,530</b>	<b>1,031,912,050</b>	<b>1,030,463,500</b>
<b>EGRESOS PRESUPUESTARIOS</b>			
Servicios Personales	3,276,924,722	596,039,106	573,739,956
Materiales y Suministros	63,444,349	3,886,972	2,584,531
Servicios Generales	248,785,418	25,279,093	24,023,048
Transferencias, Asignaciones, Subsidios y Otras	9,618,850	397,310	146,783
Bienes Muebles, Inmuebles e Intangibles	32,148,659	213,107	89,464
Inversión Pública	19,525,060	-	-
Inversiones Financiera y Otras Provisiones	-	-	-
Participaciones y Aportaciones	-	-	-
Deuda Pública	542,897,472	2,069,010	2,069,010
<b>Total</b>	<b>4,193,344,530</b>	<b>627,884,598</b>	<b>602,652,792</b>

ELABORÓ

MTRA. MARTHA DOLI GARCÍA LUGO  
DIRECTORA GENERAL FINANCIERA

REVISÓ

DR. JUAN MANUEL RIVAS GONZÁLEZ  
COORDINADOR GENERAL DE PLANEACIÓN  
Y DESARROLLO SUSTENTABLE

AUTORIZÓ

C.P.C. ROSARIO JIMÉNEZ BUSTAMANTE  
TESORERA GENERAL



UNIVERSIDAD AUTÓNOMA DEL  
ESTADO DE MORELOS

# INFORMACIÓN FINANCIERA PROGRAMÁTICA

UAEM  
RECTORÍA  
2023-2029

Concepto	Egresos					Subejercicio
	Aprobado	Ampliaciones/ (Reducciones)	Modificado	Devengado	Pagado	
<b>Programas</b>						
<b>Subsidios: Sector Social y Privado o Entidades Federativas y Municipios</b>	<b>4,193,344,530</b>	<b>2</b>	<b>4,193,344,532</b>	<b>627,884,598</b>	<b>602,684,489</b>	<b>3,565,459,934</b>
Subsidios sujetos a Reglas de Operación	32,400,000	-	32,400,000	-	-	32,400,000
Subsidios sujetos a Lineamientos de Operación	4,160,944,530	2	4,160,944,532	627,884,598	602,684,489	3,533,059,934
<b>Bienes, Servicios e Infraestructura Pública</b>	-	-	-	-	-	-
Provisión de Bienes Públicos	-	-	-	-	-	-
Prestación de Servicios Públicos	-	-	-	-	-	-
Proyectos de Inversión en Infraestructura y Obra Pública	-	-	-	-	-	-
<b>Desempeño de las Funciones de Gobierno</b>	-	-	-	-	-	-
Funciones de las Fuerzas Armadas	-	-	-	-	-	-
Fomento, Promoción y Servicios para el Desarrollo Económico y Social	-	-	-	-	-	-
Regulación y supervisión	-	-	-	-	-	-
Atención a desastres por eventos naturales	-	-	-	-	-	-
Articulación, coordinación e instrumentación de políticas públicas	-	-	-	-	-	-
Investigación y desarrollo	-	-	-	-	-	-
Servicios de protección y conservación ambiental	-	-	-	-	-	-
<b>Administrativos y de Apoyo a la Gestión Presupuestaria</b>	-	-	-	-	-	-
Apoyo para el desarrollo de las funciones de gobierno	-	-	-	-	-	-
Apoyo al buen gobierno y mejoramiento de la gestión	-	-	-	-	-	-
Provisiones y reasignaciones presupuestarias específicas	-	-	-	-	-	-
Operaciones ajenas	-	-	-	-	-	-
<b>Compromisos, cumplimiento de Obligaciones y otras Aportaciones</b>	-	-	-	-	-	-
Participaciones a entidades federativas y municipios	-	-	-	-	-	-
Costo financiero, deuda o apoyos a deudores y ahorradores de la banca	-	-	-	-	-	-
Adeudos de ejercicios fiscales anteriores (ADEFAS)	-	-	-	-	-	-
Aportaciones Federales	-	-	-	-	-	-
Pensiones y jubilaciones	-	-	-	-	-	-
Obligaciones de cumplimiento de resolución jurisdiccional	-	-	-	-	-	-
Aportaciones a la seguridad social	-	-	-	-	-	-
Aportaciones a fondos de estabilización	-	-	-	-	-	-
Aportaciones a fondos de inversión y reestructura de pensiones	-	-	-	-	-	-
<b>Total del Egreso</b>	<b>4,193,344,530</b>	<b>2</b>	<b>4,193,344,532</b>	<b>627,884,598</b>	<b>602,684,489</b>	<b>3,565,459,934</b>

ELABORÓ

MTRA. MARTHA DOLI GARCÍA LUGO  
DIRECTORA GENERAL FINANCIERA

REVISÓ

DR. JUAN MANUEL RIVAS GONZÁLEZ  
COORDINADOR GENERAL DE PLANEACIÓN Y  
DESARROLLO SUSTENTABLE

AUTORIZÓ

C.P.C. ROSARIO JIMÉNEZ BUSTAMANTE  
TESORERA GENERAL



**Primer Informe de Cuenta Pública**  
**Universidad Autónoma del Estado de Morelos**  
**Indicadores de Postura Fiscal**  
**Del 1 de enero al 31 de marzo de 2026**  
**(Cifras en Pesos)**

**UAEM**  
 RECTORÍA  
 2023-2029

Concepto	Estimado/Aprobado	Devengado	Recaudado/Pagado
<b>I. Ingresos Presupuestarios</b>	<b>4,193,344,530</b>	<b>1,031,912,050</b>	<b>1,030,463,500</b>
1. Ingresos del Gobierno de la Entidad Federativa	4,193,344,530	1,031,912,050	1,030,463,500
2. Ingresos del Sector Paraestatal	-	-	-
<b>II. Egresos Presupuestarios</b>	<b>4,193,344,530</b>	<b>627,884,598</b>	<b>602,684,489</b>
3. Egresos del Gobierno de la Entidad Federativa	4,193,344,530	627,884,598	602,684,489
4. Egresos del Sector Paraestatal	-	-	-
<b>III. Balance Presupuestario (Superávit o Déficit) (III= I - II)</b>	<b>-</b>	<b>404,027,452</b>	<b>427,779,011</b>

Concepto	Estimado/Aprobado	Devengado	Recaudado/Pagado
<b>III. Balance presupuestario (Superávit o Déficit)</b>	<b>-</b>	<b>404,027,452</b>	<b>427,779,011</b>
<b>IV. Intereses, Comisiones y Gastos de la Deuda</b>	<b>-</b>	<b>-</b>	<b>-</b>
<b>V. Balance Primario (Superávit o Déficit) (V= III + IV)</b>	<b>-</b>	<b>404,027,452</b>	<b>427,779,011</b>

Concepto	Estimado/Aprobado	Devengado	Recaudado/Pagado
<b>A. Financiamiento</b>	<b>-</b>	<b>-</b>	<b>-</b>
<b>B. Amortización de la deuda</b>	<b>-</b>	<b>-</b>	<b>-</b>
<b>C. Financiamiento Neto</b>	<b>-</b>	<b>-</b>	<b>-</b>

ELABORÓ  
  
 MTRA. MARTHA DOLI GARCÍA LUGO  
 DIRECTORA GENERAL FINANCIERA

REVISÓ  
  
 DR. JUAN MANUEL RIVAS GONZÁLEZ  
 COORDINADOR GENERAL DE PLANEACIÓN Y  
 DESARROLLO SUSTENTABLE

AUTORIZÓ  
  
 C.P.C. ROSARIO JIMÉNEZ-BUSTAMANTE  
 TESORERA GENERAL

PROGRAMAS Y PROYECTOS DE INVERSIÓN

RAMO 11 Educación

PROGRAMAS Y PROYECTOS DE INVERSIÓN		DESCRIPCIÓN	MONTO ASIGNADO	CALENDARIO DE INVERSIÓN		
				PRIMER TRIMESTRE		
Clave	Nombre			Enero	Febrero	Marzo
U006	Subsidios Federales para Organismos Descentralizados Estatales 2026	Su objetivo es ampliar las oportunidades educativas para reducir desigualdades entre grupos sociales, cerrar brechas e impulsar la equidad.	1,575,966,340.00	0.00	329,034.00	192,040,000.00
-	Subsidio Estatal		1,394,966,227.22	17,748,017.00	170,496,360.00	79,984,166.00

ELABORÓ

MTRA. MARTHA DOLI GARCÍA LUGO  
DIRECTORA GENERAL FINANCIERA

REVISÓ

DR. JUAN MANUEL RIVAS GONZÁLEZ  
COORDINADOR GENERAL DE PLANEACIÓN Y  
DESARROLLO SUSTENTABLE

AUTORIZÓ

C.P.C. ROSARIO JIMÉNEZ BUSTAMANTE  
TESORERA GENERAL

UNIVERSIDAD AUTÓNOMA DEL ESTADO DE MORELOS


Matriz de Indicadores para Resultados 2026

Datos de identificación del Programa

Año:	2026	
Objetivo:	Contribuir al derecho de la población en México a una educación equitativa, inclusiva, intercultural e Integral, que tenga como eje principal el interés superior de los jóvenes.	
Programa presupuestario:	Servicios de Educación Media Superior, Superior y Posgrado	Costo total \$4,193,344,530.00
Finalidad	2 Desarrollo Social	
Función	2.5 Educación	
Subfunción	2.5.2 Educación Media Superior 2.5.3 Educación Superior	

RESUMEN NARRATIVO		INDICADORES DE DESEMPEÑO				MEDIOS DE VERIFICACIÓN	SUPUESTOS	METAS					
		INDICADORES	FRECUENCIA DE LA MEDICIÓN	DIMENSIÓN A MEDIR	UNIDAD DE MEDIDA			LÍNEA BASE	META	1ER TRIMESTRE	2DO TRIMESTRE	3ER TRIMESTRE	4TO TRIMESTRE
FBI	Contribuir al pleno ejercicio del derecho a una educación equitativa, inclusiva, intercultural y de excelencia en los niveles de bachillerato, licenciatura y posgrado, para reducir brechas educativas y garantizar el acceso, permanencia y egreso en condiciones de igualdad para promover una formación humanista, científica y cultural que impulse el desarrollo sostenible, el bienestar social y la construcción de paz desde la Universidad Autónoma del Estado de Morelos.	Porcentaje de cobertura escolarizada de la UAEM	Anual	Eficacia	Porcentaje	SEP, Informa UAEM	Las condiciones sociales, económicas e institucionales permiten el acceso de los y las jóvenes a la educación de la UAEM.	36.84%	37.00%	36.84%			
PROPÓSITO	Incrementar el acceso y el egreso de las y los jóvenes en programas educativos pertinentes, inclusivos y de excelencia en las distintas regiones del estado de Morelos, mediante el fortalecimiento integral de la formación, la investigación y la educación universitaria, a fin de promover la vinculación con comunidades y sectores estratégicos, contribuyendo así a la reducción de brechas educativas.	Tasa de incremento de la matrícula de inicio del ciclo actual en relación con la matrícula de inicio del ciclo inmediato anterior.	Anual	Eficacia	Porcentaje	SEP, Informa UAEM	Las y los jóvenes tienen más oportunidad de acceder a una educación de excelencia, pertinente y alineada con la política educativa nacional	0.00%	3.00%	2.81%			
COMPONENTES	Componente 1	Excelencia educativa	Porcentaje de programas educativos acreditados por su excelencia académica por instancias de evaluación y acreditación externas.	Trimestral	Calidad	Porcentaje	Dirección General de Educación Superior	Los organismos evaluadores mantienen sus procesos y criterios; las unidades académicas sostienen los niveles de calidad.	78.21%	78.75%	78.48%		
	Componente 2	Gestión e innovación del conocimiento	Porcentaje de Profesores Investigadores de Tiempo Completo con postgrado en el Sistema Nacional de Investigadores e Investigadores.	Trimestral	Calidad	Porcentaje	Dirección General de Investigación y Posgrado	Se mantienen las convocatorias del SNI/SECHTI y los investigadores participan.	77.73%	78.00%	88.00%		
	Componente 3	Bienestar universitario	Número de estudiantes que participan en actividades culturales y deportivas institucionales	Trimestral	Eficacia	Número	Dirección de Cultura/Dirección de Deportes	El bienestar integral de los estudiantes contribuye a la formación y retención de los estudiantes.	3824	6200	4013		
ACTIVIDADES O PROCESOS DE GESTIÓN Y PRODUCCIÓN DE COMPONENTES	Actividad 1.1	Porcentaje de programas educativos de licenciatura que cuentan con un proyecto de retención.	Trimestral	Calidad	Porcentaje	Dirección de Educación Superior	Las y los jóvenes tienen más oportunidad de desarrollo si se mantienen en la educación formal y concluyen sus estudios superiores.	50.00%	63.00%	50.00%			
	Actividad 1.2	Porcentaje de profesores que participan en el programa de formación docente.	Semestral	Eficacia	Porcentaje	Dirección de Gestión del Talento Humano/Dirección de Personal	Formar a la planta docente permite mejorar el proceso de enseñanza-aprendizaje.	17.68%	20.00%	17.68%			
	Actividad 2.1	Porcentaje de proyectos de investigación y desarrollo tecnológico vigentes orientados a los ejes transversales del PIDE y criterios SEAES.	Trimestral	Eficacia	Porcentaje	Dirección General de Investigación y Posgrado	Los proyectos de investigación y desarrollo tecnológico permiten desarrollar respuestas a las problemáticas sociales.	25.00%	100.00%	100.00%			
	Actividad 2.2	Porcentaje de Cuerpos Académicos Consolidados.	Trimestral	Calidad	Porcentaje	Dirección General de Investigación y Posgrado	El trabajo colegiado se sostiene y los cuerpos académicos cumplen requisitos de consolidación.	80.00%	64.41%	57.80%			
	Actividad 3.1	Número de estudiantes que participan en actividades culturales.	Trimestral	Eficacia	Número	Dirección de Cultura	Las actividades culturales regionales permiten la integración de los distintos sectores de la comunidad universitaria	2315	2500	2315			
	Actividad 3.2	Número de estudiantes que participan en actividades deportivas.	Trimestral	Eficacia	Número	Dirección de Deportes	Las actividades deportivas regionales permiten la integración de los distintos sectores de la comunidad universitaria	1509	3700	1688			

ELABORO  
  
 MTRA. MARTHA DOLCI GARCÍA LUGO  
 DIRECTORA GENERAL FINANCIERA

REVISÓ  
  
 DR. JOSÉ MANUEL RIVAS GONZÁLEZ  
 COMISARIO GENERAL DE PLANEACIÓN Y DESARROLLO SUSTENTABLE

AUTORIZÓ  
  
 D.P.C. ROSALVA JIMÉNEZ BUSTAMANTE  
 TESORERA GENERAL





UNIVERSIDAD AUTÓNOMA DEL  
ESTADO DE MORELOS

# INFORMACIÓN FINANCIERA LDF

UAEM  
RECTORÍA  
2023-2029

CONCEPTO	2026	31 de diciembre 2025	CONCEPTO	2026	31 de diciembre 2025
<b>ACTIVO</b>			<b>PASIVO</b>		
<i>Activo Circulante</i>			<i>Pasivo Circulante</i>		
Efectivo y Equivalentes	605,097,267	327,022,383	Cuentas por Pagar a Corto Plazo	74,067,512	175,451,879
Efectivo	-	-	Servicios Personales por Pagar a Corto Plazo	11,314,405	43,585,818
Bancos/Tesorería	65,926,419	327,016,774	Proveedores por Pagar a Corto Plazo	26,174,252	17,096,268
Bancos/Dependencias y Otros	-	-	Contratistas por Obras Públicas por Pagar a Corto Plazo	-	-
Inversiones Temporales (Hasta 3 meses)	539,170,848	5,609	Participaciones y Aportaciones por Pagar a Corto Plazo	-	-
Fondos con Afectación Específica	-	-	Transferencias Otorgadas por Pagar a Corto Plazo	848,150	1,507,046
Depósitos de Fondos de Terceros en Garantía y/o Administración	-	-	Intereses, Comisiones y Otros Gastos de la Deuda Pública por Pagar a Corto Plazo	-	-
Otros Efectivos y Equivalentes	-	-	Retenciones y Contribuciones por Pagar a Corto Plazo	35,681,250	113,262,747
Derechos a Recibir Efectivo o Equivalentes	23,586,245	549,301	Devoluciones de la Ley de Ingresos por Pagar a Corto Plazo	49,455	-
Inversiones Financieras de Corto Plazo	-	-	Otras Cuentas por Pagar a Corto Plazo	-	-
Cuentas por Cobrar a Corto Plazo	21,419,602	30,000	Documentos por Pagar a Corto Plazo	-	-
Deudores Diversos por Cobrar a Corto Plazo	1,490,806	277,301	Documentos Comerciales por Pagar a Corto Plazo	-	-
Ingresos por Recuperar a Corto Plazo	34,913	34,913	Documentos con Contratistas por Obras Públicas por Pagar a Corto Plazo	-	-
Deudores por Anticipos de la Tesorería a Corto Plazo	589,000	60,000	Otros Documentos por Pagar a Corto Plazo	-	-
Préstamos Otorgados a Corto Plazo	-	5,534	Porción a Corto Plazo de la Deuda Pública a Largo Plazo	-	-
Otros Derechos a Recibir Efectivo o Equivalentes a Corto Plazo	51,924	141,553	Porción a Corto Plazo de la Deuda Pública	-	-
Derechos a Recibir Bienes o Servicios	63,061	63,061	Porción a Corto Plazo de Arrendamiento Financiero	-	-
Anticipo a Proveedores por Adquisición de Bienes y Prestación de Servicios a Corto Plazo	-	-	Títulos y Valores a Corto Plazo	-	-
Anticipo a Proveedores por Adquisición de Bienes Inmuebles y Muebles a Corto Plazo	-	-	Pasivos Diferidos a Corto Plazo	103,000,000	-
Anticipo a Proveedores por Adquisición de Bienes Intangibles a Corto Plazo	-	-	Ingresos Cobrados por Adelantado a Corto Plazo	103,000,000	-
Anticipo a Contratistas por Obras Públicas a Corto Plazo	63,061	63,061	Intereses Cobrados por Adelantado a Corto Plazo	-	-
Otros Derechos a Recibir Bienes o Servicios a Corto Plazo	-	-	Otros Pasivos Diferidos a Corto Plazo	-	-
Inventarios	-	-	Fondos y Bienes de Terceros en Garantía y/o Administración a Corto Plazo	177,794	177,794
Inventario de Mercancías para Venta	-	-	Fondos en Garantía a Corto Plazo	177,794	177,794
Inventario de Mercancías Terminadas	-	-	Fondos en Administración a Corto Plazo	-	-
Inventario de Mercancías en Proceso de Elaboración	-	-	Fondos Contingentes a Corto Plazo	-	-
Inventario de Materias Primas, Materiales y Suministros para Producción	-	-	Fondos de Fidelcomisos, Mandatos y Contratos Análogos a Corto Plazo	-	-
Bienes en Tránsito	-	-	Otros Fondos de Terceros en Garantía y/o Administración a Corto Plazo	-	-
Almacenes	-	-	Valores y Bienes en Garantía a Corto Plazo	-	-
Estimación por Pérdida o Deterioro de Activos Circulantes	(24,497)	(24,497)	Provisiones a Corto Plazo	1,228,163	1,228,163
Estimaciones para Cuentas Incobrables por Derechos a Recibir Efectivo o Equivalentes	(24,497)	(24,497)	Provisión para Demandas y Juicios a Corto Plazo	-	-
Estimación por Deterioro de Inventarios	-	-	Provisión para Contingencias a Corto Plazo	-	-
Otros Activos Circulantes	855,036	855,036	Otras Provisiones a Corto Plazo	1,228,163	1,228,163
Valores en Garantía	-	-	Otros Pasivos a Corto Plazo	3,488,172	2,058,750
Bienes en Garantía (excluye depósitos de fondos)	-	-	Ingresos por Clasificar	630,613	630,613
Bienes Derivados de Embargos, Decomisos, Aseguramientos y Dación en Pago	855,036	855,036	Recaudación por Participar	-	-
Adquisición con Fondos de Terceros	-	-	Otros Pasivos Circulantes	2,857,559	1,428,137
<b>Total de Activos Circulantes</b>	<b>629,577,112</b>	<b>328,465,284</b>	<b>Total de Pasivos Circulantes</b>	<b>181,961,641</b>	<b>178,916,586</b>

CONCEPTO	2026	31 de diciembre 2025	CONCEPTO	2026	31 de diciembre 2025
<b>Activo No Circulante</b>			<b>Pasivo No Circulante</b>		
Inversiones Financieras a Largo Plazo	252,125,256	247,487,637	Cuentas por Pagar a Largo Plazo	-	-
Derechos a Recibir Efectivo o Equivalentes a Largo Plazo	-	-	Documentos por Pagar a Largo Plazo	643,987,815	644,118,489
Bienes Inmuebles, Infraestructura y Construcciones en Proceso	4,754,712,263	4,754,116,651	Deuda Pública a Largo Plazo	-	-
Bienes Muebles	915,569,301	915,602,307	Pasivos Diferidos a Largo Plazo	-	-
Activos Intangibles	7,794,273	7,794,273	Fondos y Bienes de Terceros en Garantía y/o en Administración a Largo Plazo	1,276,847	1,276,847
Depreciación, Deterioro y Amortización Acumulada de Bienes	(1,179,160,502)	(1,149,937,612)	Provisiones a Largo Plazo	-	-
Activos Diferidos	6,808,334	8,066,153	<b>Total de Pasivos No Circulantes</b>	<b>645,264,662</b>	<b>645,395,336</b>
Estimación por Pérdida o Deterioro de Activos no Circulantes	3,641,093	3,641,093	<b>Total del Pasivo</b>	<b>827,226,303</b>	<b>824,311,922</b>
Otros Activos no Circulantes	-	-	<b>HACIENDA PÚBLICA / PATRIMONIO</b>		
<b>Total de Activos No Circulantes</b>	<b>4,761,490,018</b>	<b>4,786,770,502</b>	<b>Hacienda Pública / Patrimonio Contribuido</b>	<b>1,765,605,391</b>	<b>1,765,698,195</b>
<b>Total del Activo</b>	<b>5,391,067,130</b>	<b>5,115,235,786</b>	Aportaciones	28,030,090	28,030,090
			Donaciones de Capital	1,737,575,301	1,737,668,105
			Actualización de la Hacienda Pública / Patrimonio	-	-
			<b>Hacienda Pública / Patrimonio Generado</b>	<b>2,798,235,436</b>	<b>2,525,225,669</b>
			Resultado del Ejercicio (Ahorro / Desahorro)	278,258,846	201,723,375
			Resultados de Ejercicios Anteriores	(643,721,555)	(845,444,930)
			Revalúos	2,996,262,024	2,996,262,024
			Reservas	-	-
			Rectificaciones de Resultados de Ejercicios Anteriores	167,436,121	172,685,200
			<b>Exceso o Insuficiencia en la Actualización de la Hacienda Pública / Patrimonio</b>	<b>-</b>	<b>-</b>
			Resultado por Posición Monetaria	-	-
			Resultado por Tenencia de Activos no Monetarios	-	-
			<b>Total Hacienda Pública / Patrimonio</b>	<b>4,563,840,827</b>	<b>4,290,923,864</b>
			<b>Total del Pasivo y Hacienda Pública / Patrimonio</b>	<b>5,391,067,130</b>	<b>5,115,235,786</b>

Bajo protesta de decir verdad declaramos que los Estados Financieros y sus notas, son razonablemente correctos y son responsabilidad del emisor.

ELABORÓ

MTRA. MARTHA DOLLGARCÍA LUGO  
DIRECTORA GENERAL FINANCIERA

REVISÓ

DR. JUAN MANUEL RIVAS GONZÁLEZ  
COORDINADOR GENERAL DE PLANEACIÓN Y  
DESARROLLO SUSTENTABLE

AUTORIZÓ

C.P.C. ROSARIO JIMÉNEZ BUSTAMANTE  
TESORERA GENERAL



**Primer Informe de Cuenta Pública**  
**Universidad Autónoma del Estado de Morelos**  
**Informe Analítico de la Deuda Pública y Otros Pasivos - LDF**  
**Del 1 de enero al 31 de marzo de 2026**  
**(Cifras en Pesos)**



Denominación de la Deuda Pública y Otros Pasivos	Saldo al 31 de Diciembre de 2025	Disposiciones del Período	Amortizaciones del Período	Revaluaciones, Reclasificaciones y Otros Ajustes	Saldo Final del Período	Pago de Intereses del Período	Pago de Comisiones y demás costos asociados durante el Período
<b>Deuda Pública</b>	-	-	-	-	-	-	-
<b>Corto Plazo</b>	-	-	-	-	-	-	-
Instituciones de Crédito	-	-	-	-	-	-	-
Títulos y Valores	-	-	-	-	-	-	-
Arrendamientos Financieros	-	-	-	-	-	-	-
<b>Largo Plazo</b>	-	-	-	-	-	-	-
Instituciones de Crédito	-	-	-	-	-	-	-
Títulos y Valores	-	-	-	-	-	-	-
Arrendamientos Financieros	-	-	-	-	-	-	-
<b>Otros Pasivos</b>	824,311,922	-	-	-	827,226,303	-	-
<b>Total de la Deuda Pública y Otros Pasivos</b>	824,311,922	-	-	-	827,226,303	-	-
<b>Deuda Contingente<sup>1</sup> (Informativo)</b>							
Deuda Contingente 1	-	-	-	-	-	-	-
Deuda Contingente 2	-	-	-	-	-	-	-
Deuda Contingente xx	-	-	-	-	-	-	-
<b>Valor de Instrumentos Bono Cupón Cero<sup>2</sup> (Informativo)</b>							
Instrumento Bono Cupón Cero 1	-	-	-	-	-	-	-
Instrumento Bono Cupón Cero 2	-	-	-	-	-	-	-
Instrumento Bono Cupón Cero xx	-	-	-	-	-	-	-

- 1 Se refiere a cualquier Financiamiento sin fuente o garantía de pago definida, que sea asumida de manera solidaria o subsidiaria por las Entidades Federativas con sus Municipios, organismos descentralizados y empresas de participación estatal mayoritaria y fideicomisos, locales o municipales, y por los Municipios con sus respectivos organismos descentralizados y empresas de participación municipal mayoritaria.
- 2 Se refiere al valor del Bono Cupón Cero que respalda el pago de los créditos asociados al mismo (Activo).

Obligaciones a Corto Plazo	Monto Contratado	Plazo Pactado	Tasa de Interés	Comisiones y Costos Relacionados	Tasa Efectiva
<b>Obligaciones a Corto Plazo (Informativo)</b>					
Crédito 1	-	-	-	-	-
Crédito 2	-	-	-	-	-
Crédito xx	-	-	-	-	-

Bajo protesta de decir verdad declaramos que los Estados Financieros y sus notas, son razonablemente correctos y son responsabilidad del emisor.

ELABORÓ

MTRA. MARTHA DOHL GARCÍA LUGO  
 DIRECTORA GENERAL FINANCIERA

REVISÓ

DR. JUAN MANUEL RIVAS GONZÁLEZ  
 COORDINADOR GENERAL DE PLANEACIÓN Y  
 DESARROLLO SUSTENTABLE

AUTORIZÓ

C.P. ROSARIO JIMÉNEZ BUITRAGO  
 TESORERA GENERAL

Denominación de las Obligaciones Diferentes de Financiamiento	Fecha del Contrato	Fecha de inicio de operación del proyecto	Fecha de vencimiento	Monto de la inversión pactado	Plazo pactado	Monto promedio mensual del pago de la contraprestación	Monto promedio mensual del pago de la contraprestación correspondiente al pago de inversión	Monto pagado de la inversión al 31 de marzo de 2026	Monto pagado de la inversión actualizado al 31 de marzo de 2026	Saldo pendiente por pagar de la inversión al 31 de marzo de 2026
<b>Asociaciones Público Privadas (APP's)</b>				-		-	-	-	-	-
APP 1				-		-	-	-	-	-
APP 2				-		-	-	-	-	-
APP 3				-		-	-	-	-	-
APP xx				-		-	-	-	-	-
<b>Otros Instrumentos</b>				-		-	-	-	-	-
Otro Instrumento 1				-		-	-	-	-	-
Otro Instrumento 2				-		-	-	-	-	-
Otro Instrumento 3				-		-	-	-	-	-
Otro Instrumento xx				-		-	-	-	-	-
<b>Total de Obligaciones Diferentes de Financiamiento</b>				-		-	-	-	-	-

NO APLICA

Bajo protesta de decir verdad declaramos que los Estados Financieros y sus notas, son razonablemente correctos y son responsabilidad del emisor.

ELABORÓ

MTRA. MARTHA DOLI GARCIA LUGO  
DIRECTORA GENERAL FINANCIERA

REVISÓ

DR. JUAN MANUEL RIVAS GONZÁLEZ  
COORDINADOR GENERAL DE PLANEACIÓN Y  
DESARROLLO SUSTENTABLE

AUTORIZÓ

C.P.C. ROSARIO JIMÉNEZ BUSTAMANTE  
TESORERA GENERAL



Primer Informe de Cuenta Pública  
 Universidad Autónoma del Estado de Morelos  
 Balance Presupuestario - LDF  
 Del 1 de enero al 31 de marzo de 2026  
 (Cifras en Pesos)



Concepto	Estimado / Aprobado	Devengado	Recaudado / Pagado
<b>A. Ingresos Totales (A = A1 + A2 + A3)</b>	<b>4,193,344,530</b>	<b>1,031,912,050</b>	<b>1,030,463,500</b>
A1. Ingresos de Libre Disposición	4,160,944,530	1,031,912,050	1,030,463,500
A2. Transferencias Federales Etiquetadas	32,400,000	-	-
A3. Financiamiento Neto	-	-	-
<b>B. Egresos Presupuestarios (B = B1 + B2)</b>	<b>4,193,344,530</b>	<b>627,884,598</b>	<b>602,684,489</b>
B1. Gasto No Etiquetado (sin incluir Amortización de la Deuda Pública)	4,160,944,530	627,884,598	602,684,489
B2. Gasto Etiquetado (sin incluir Amortización de la Deuda Pública)	32,400,000	-	-
<b>C. Remanentes del Ejercicio Anterior (C = C1 + C2)</b>	<b>-</b>	<b>-</b>	<b>-</b>
C1. Remanentes de Ingresos de Libre Disposición aplicados en el periodo	-	-	-
C2. Remanentes de Transferencias Federales Etiquetadas aplicados en el periodo	-	-	-
<b>I. Balance Presupuestario (I = A - B + C)</b>	<b>-</b>	<b>404,027,452</b>	<b>427,779,011</b>
<b>II. Balance Presupuestario sin Financiamiento Neto (II = I - A3)</b>	<b>-</b>	<b>404,027,452</b>	<b>427,779,011</b>
<b>III. Balance Presupuestario sin Financiamiento Neto y sin Remanentes del Ejercicio Anterior (III = II - C)</b>	<b>-</b>	<b>404,027,452</b>	<b>427,779,011</b>

Concepto	Aprobado	Devengado	Pagado
<b>E. Intereses, Comisiones y Gastos de la Deuda (E = E1 + E2)</b>	<b>-</b>	<b>-</b>	<b>-</b>
E1. Intereses, Comisiones y Gastos de la Deuda con Gasto No Etiquetado	-	-	-
E2. Intereses, Comisiones y Gastos de la Deuda con Gasto Etiquetado	-	-	-
<b>IV. Balance Primario (IV = III + E)</b>	<b>-</b>	<b>404,027,452</b>	<b>427,779,011</b>

Concepto	Estimado / Aprobado	Devengado	Recaudado / Pagado
<b>F. Financiamiento (F = F1 + F2)</b>	<b>-</b>	<b>-</b>	<b>-</b>
F1. Financiamiento con Fuente de Pago de Ingresos de Libre Disposición	-	-	-
F2. Financiamiento con Fuente de Pago de Transferencias Federales Etiquetadas	-	-	-
<b>G. Amortización de la Deuda (G = G1 + G2)</b>	<b>-</b>	<b>-</b>	<b>-</b>
G1. Amortización de la Deuda Pública con Gasto No Etiquetado	-	-	-
G2. Amortización de la Deuda Pública con Gasto Etiquetado	-	-	-
<b>A3. Financiamiento Neto (A3 = F - G)</b>	<b>-</b>	<b>-</b>	<b>-</b>

Concepto	Estimado / Aprobado	Devengado	Recaudado / Pagado
<b>A1. Ingresos de Libre Disposición</b>	<b>4,160,944,530</b>	<b>1,031,912,050</b>	<b>1,030,463,500</b>
A3.1 Financiamiento Neto con Fuente de Pago de Ingresos de Libre Disposición (A3.1 = F1 - G1)	-	-	-
F1. Financiamiento con Fuente de Pago de Ingresos de Libre Disposición	-	-	-
G1. Amortización de la Deuda Pública con Gasto No Etiquetado	-	-	-
<b>B1. Gasto No Etiquetado (sin incluir Amortización de la Deuda Pública)</b>	<b>4,160,944,530</b>	<b>627,884,598</b>	<b>602,684,489</b>
C1. Remanentes de Ingresos de Libre Disposición aplicados en el periodo	-	-	-
<b>V. Balance Presupuestario de Recursos Disponibles (V = A1 + A3.1 - B1 + C1)</b>	<b>-</b>	<b>404,027,452</b>	<b>427,779,011</b>
<b>VI. Balance Presupuestario de Recursos Disponibles sin Financiamiento Neto (VI = V - A3.1)</b>	<b>-</b>	<b>404,027,452</b>	<b>427,779,011</b>

Concepto	Estimado / Aprobado	Devengado	Recaudado / Pagado
<b>A2. Transferencias Federales Etiquetadas</b>	<b>32,400,000</b>	<b>-</b>	<b>-</b>
A3.2 Financiamiento Neto con Fuente de Pago de Transferencias Federales Etiquetadas (A3.2 = F2 - G2)	-	-	-
F2. Financiamiento con Fuente de Pago de Transferencias Federales Etiquetadas	-	-	-
G2. Amortización de la Deuda Pública con Gasto Etiquetado	-	-	-
<b>B2. Gasto Etiquetado (sin incluir Amortización de la Deuda Pública)</b>	<b>32,400,000</b>	<b>-</b>	<b>-</b>
C2. Remanentes de Transferencias Federales Etiquetadas aplicados en el periodo	-	-	-
<b>VII. Balance Presupuestario de Recursos Etiquetados (VII = A2 + A3.2 - B2 + C2)</b>	<b>-</b>	<b>-</b>	<b>-</b>
<b>VIII. Balance Presupuestario de Recursos Etiquetados sin Financiamiento Neto (VIII = VII - A3.2)</b>	<b>-</b>	<b>-</b>	<b>-</b>

ELABORÓ

REVISÓ

AUTORIZÓ

MTRA. MARTHA DOLI GARCÍA LUGO  
 DIRECTORA GENERAL FINANCIERA

DR. JUAN MANUEL RIVAS GONZÁLEZ  
 COORDINADOR GENERAL DE PLANEACIÓN Y  
 DESARROLLO SUSTENTABLE

C.P.C. ROSARIO JIMÉNEZ JUSTAMANTE  
 TESORERA GENERAL



Primer Informe de Cuenta Pública  
 Universidad Autónoma del Estado de Morelos  
 Estado Analítico de Ingresos Detallado - LDF  
 Del 1 de enero al 31 de marzo de 2026  
 (Cifras en Pesos)

UAEM  
 RECTORÍA  
 2023-2029

Concepto	Ingreso					Diferencia
	Estimado	Ampliaciones/ (Reducciones)	Modificado	Devengado	Recaudado	
<b>Ingresos de Libre Disposición</b>						
<i>Impuestos</i>	-	-	-	-	-	-
<i>Cuotas y Aportaciones de Seguridad Social</i>	-	-	-	-	-	-
<i>Contribuciones de Mejoras</i>	-	-	-	-	-	-
<i>Derechos</i>	-	-	-	-	-	-
<i>Productos</i>	-	3,688,212	3,688,212	3,688,227	3,688,227	3,688,227
<i>Aprovechamientos</i>	-	-	-	-	-	-
<i>Ingresos por Venta de Bienes y Prestación de Servicios</i>	1,126,990,444	4,127,643	1,131,118,087	45,921,280	44,472,730	(1,082,517,714)
<i>Participaciones</i>	-	-	-	-	-	-
Fondo General de Participaciones	-	-	-	-	-	-
Fondo de Fomento Municipal	-	-	-	-	-	-
Fondo de Fiscalización y Recaudación	-	-	-	-	-	-
Fondo de Compensación	-	-	-	-	-	-
Fondo de Extracción de Hidrocarburos	-	-	-	-	-	-
Impuesto Especial Sobre Producción y Servicios	-	-	-	-	-	-
0.136% de la Recaudación Federal Participable	-	-	-	-	-	-
3.17% Sobre Extracción de Petróleo	-	-	-	-	-	-
Gasolinas y Diésel	-	-	-	-	-	-
Fondo del Impuesto Sobre la Renta	-	-	-	-	-	-
Fondo de Estabilización de los Ingresos de las Entidades Federativas	-	-	-	-	-	-
<i>Incentivos Derivados de la Colaboración Fiscal</i>	-	-	-	-	-	-
Tenencia o Uso de Vehículos	-	-	-	-	-	-
Fondo de Compensación ISAN	-	-	-	-	-	-
Impuesto Sobre Automóviles Nuevos	-	-	-	-	-	-
Fondo de Compensación de Repecos-Intermedios	-	-	-	-	-	-
Otros Incentivos Económicos	-	-	-	-	-	-
<i>Transferencias y Asignaciones</i>	-	-	-	-	-	-
<i>Convenios</i>	3,033,954,086	(7,815,853)	3,026,138,233	982,302,543	982,302,543	(2,051,651,543)
Otros Convenios y Subsidios	3,033,954,086	(7,815,853)	3,026,138,233	982,302,543	982,302,543	(2,051,651,543)
<i>Otros Ingresos de Libre Disposición</i>	-	-	-	-	-	-
Participaciones en Ingresos Locales	-	-	-	-	-	-
Otros Ingresos de Libre Disposición	-	-	-	-	-	-
<b>Total de Ingresos de Libre Disposición</b>	<b>4,160,944,530</b>	<b>2</b>	<b>4,160,944,532</b>	<b>1,031,912,050</b>	<b>1,030,463,500</b>	<b>(3,130,481,030)</b>
<b>Ingresos Excedentes de Ingresos de Libre Disposición</b>						
<b>Transferencias Federales Etiquetadas</b>						
<i>Aportaciones</i>	21,600,000	-	21,600,000	-	-	(21,600,000)
Fondo de Aportaciones para la Nómina Educativa y Gasto Operativo	-	-	-	-	-	-
Fondo de Aportaciones para los Servicios de Salud	-	-	-	-	-	-
Fondo de Aportaciones para la Infraestructura Social	-	-	-	-	-	-
Fondo de Aportaciones para el Fortalecimiento de los Municipios y de las Demarcaciones Territoriales del Distrito Federal	-	-	-	-	-	-
Fondo de Aportaciones Múltiples	21,600,000	-	21,600,000	-	-	(21,600,000)
Fondo de Aportaciones para la Educación Tecnológica y de Adultos	-	-	-	-	-	-
Fondo de Aportaciones para la Seguridad Pública de los Estados y del Distrito Federal	-	-	-	-	-	-
Fondo de Aportaciones para el Fortalecimiento de las Entidades Federativas	-	-	-	-	-	-
<i>Convenios</i>	10,800,000	-	10,800,000	-	-	(10,800,000)
Convenios de Protección Social en Salud	-	-	-	-	-	-
Convenios de Descentralización	-	-	-	-	-	-
Convenios de Reasignación	-	-	-	-	-	-
Otros Convenios y Subsidios	10,800,000	-	10,800,000	-	-	(10,800,000)
<i>Fondos Distintos de Aportaciones</i>	-	-	-	-	-	-
Fondo para Entidades Federativas y Municipios Productores de Hidrocarburos	-	-	-	-	-	-
Fondo Minero	-	-	-	-	-	-
<i>Transferencias, Asignaciones, Subsidios y Subvenciones, y Pensiones y Jubilaciones</i>	-	-	-	-	-	-
<i>Otras Transferencias Federales Etiquetadas</i>	-	-	-	-	-	-
<b>Total de Transferencias Federales Etiquetadas</b>	<b>32,400,000</b>	<b>-</b>	<b>32,400,000</b>	<b>-</b>	<b>-</b>	<b>(32,400,000)</b>
<b>Ingresos Derivados de Financiamientos</b>						
<i>Ingresos Derivados de Financiamientos</i>	-	-	-	-	-	-
<b>Total de Ingresos</b>	<b>4,193,344,530</b>	<b>2</b>	<b>4,193,344,532</b>	<b>1,031,912,050</b>	<b>1,030,463,500</b>	<b>(3,162,881,030)</b>
<b>Datos Informativos</b>						
1. Ingresos Derivados de Financiamientos con Fuente de Pago de Ingresos de Libre Disposición	-	-	-	-	-	-
2. Ingresos Derivados de Financiamientos con Fuente de Pago de Transferencias Federales Etiquetadas	-	-	-	-	-	-
3. Ingresos Derivados de Financiamientos	-	-	-	-	-	-

ELABORÓ

MTRA. MARTHA DOLY GARCÍA LUGO  
 DIRECTORA GENERAL FINANCIERA

REVISÓ

DR. JUAN MANUEL RIVAS GONZÁLEZ  
 COORDINADOR GENERAL DE PLANEACIÓN Y  
 DESARROLLO SUSTENTABLE

AUTORIZÓ

C.P.C. ROSARIO JIMÉNEZ BUSTAMANTE  
 TESORERA GENERAL



Primer Informe de Cuenta Pública  
 Universidad Autónoma del Estado de Morelos  
 Estado Analítico del Ejercicio del Presupuesto de Egresos Detallado - LDF  
 Clasificación por Objeto del Gasto (Capítulo y Concepto)  
 Del 1 de enero al 31 de marzo de 2026  
 (Cifras en Pesos)



Concepto	Egresos					Subejercicio
	Aprobado	Ampliaciones / (Reducciones)	Modificado	Devengado	Pagado	
<b>Gasto No Etiquetado</b>	<b>4,160,944,530</b>		<b>4,160,944,532</b>	<b>627,884,598</b>	<b>602,684,489</b>	<b>3,533,059,934</b>
<b>Servicios Personales</b>	<b>3,276,924,722</b>		<b>3,276,924,722</b>	<b>596,039,107</b>	<b>573,771,653</b>	<b>2,680,885,615</b>
Remuneraciones al Personal de Carácter Permanente	958,217,988	-	958,217,988	162,077,029	162,077,029	796,140,959
Remuneraciones al Personal de Carácter Transitorio	9,347,596	-	9,347,596	1,456,851	1,456,851	7,890,745
Remuneraciones Adicionales y Especiales	717,567,226	-	717,567,226	74,409,864	72,892,824	643,157,362
Seguridad Social	381,954,175	-	381,954,175	81,247,852	68,854,419	300,706,323
Otras Prestaciones Sociales y Económicas	1,131,124,875	-	1,131,124,875	253,919,378	253,173,017	877,205,497
Previsiones	-	-	-	-	-	-
Pago de Estímulos a Servidores Públicos	78,712,862	-	78,712,862	22,928,133	15,317,513	55,784,729
<b>Materiales y Suministros</b>	<b>59,994,349</b>		<b>59,994,349</b>	<b>3,886,972</b>	<b>2,584,532</b>	<b>56,107,377</b>
Materiales de Administración, Emisión de Documentos y Artículos Oficiales	22,077,085	(7,500)	22,069,585	685,707	434,457	21,383,878
Alimentos y Utensilios	10,488,912	-	10,488,912	839,983	624,720	9,648,929
Materias Primas y Materiales de Producción y Comercialización	-	7,500	7,500	7,279	-	221
Materiales y Artículos de Construcción y de Reparación	8,769,950	-	8,769,950	983,976	638,321	7,785,974
Productos Químicos, Farmacéuticos y de Laboratorio	5,566,500	-	5,566,500	281,612	166,806	5,284,888
Combustibles, Lubricantes y Aditivos	4,899,903	-	4,899,903	650,190	547,878	4,249,713
Vestuario, Blancos, Prendas de Protección y Artículos Deportivos	3,241,564	-	3,241,564	154,250	50,173	3,087,314
Materiales y Suministros Para Seguridad	-	-	-	-	-	-
Herramientas, Refacciones y Accesorios Menores	4,950,435	-	4,950,435	283,975	114,898	4,666,460
<b>Servicios Generales</b>	<b>248,785,418</b>	<b>650,330</b>	<b>249,435,748</b>	<b>25,279,092</b>	<b>24,023,047</b>	<b>224,156,656</b>
Servicios Básicos	50,888,006	-	50,888,006	5,879,558	5,862,042	45,008,448
Servicios de Arrendamiento	1,093,774	-	1,093,774	77,850	61,064	1,015,924
Servicios Profesionales, Científicos, Técnicos y Otros Servicios	124,276,656	-	124,276,656	15,510,993	14,971,331	108,765,663
Servicios Financieros, Bancarios y Comerciales	13,350,946	-	13,350,946	179,206	179,206	13,171,740
Servicios de Instalación, Reparación, Mantenimiento y Conservación	32,936,734	57	32,936,791	673,710	423,820	32,263,081
Servicios de Comunicación Social y Publicidad	552,621	-	552,621	5,959	5,959	546,662
Servicios de Traslado y Viáticos	8,559,472	-	8,559,472	248,739	157,555	8,310,733
Servicios Oficiales	1,771,642	-	1,771,642	29,230	18,803	1,742,412
Otros Servicios Generales	15,355,567	650,273	16,005,840	2,673,847	2,343,267	13,331,993
<b>Transferencias, Asignaciones, Subsidios y Otras Ayudas</b>	<b>9,618,850</b>		<b>9,618,850</b>	<b>397,310</b>	<b>146,783</b>	<b>9,221,540</b>
Transferencias Internas y Asignaciones al Sector Público	-	-	-	-	-	-
Transferencias al Resto del Sector Público	-	-	-	-	-	-
Subsidios y Subvenciones	-	-	-	-	-	-
Ayudas Sociales	9,618,850	-	9,618,850	397,310	146,783	9,221,540
Pensiones y Jubilaciones	-	-	-	-	-	-
Transferencias a Fidelcomisos, Mandatos y Otros Análogos	-	-	-	-	-	-
Transferencias a la Seguridad Social	-	-	-	-	-	-
Donativos	-	-	-	-	-	-
Transferencias al Exterior	-	-	-	-	-	-
<b>Bienes Muebles, Inmuebles e Intangibles</b>	<b>20,798,659</b>		<b>20,798,659</b>	<b>213,107</b>	<b>89,464</b>	<b>20,585,552</b>
Mobiliario y Equipo de Administración	7,768,210	-	7,768,210	149,347	46,197	7,618,863
Mobiliario y Equipo Educativo y Recreativo	4,258,442	-	4,258,442	7,260	7,260	4,251,182
Equipo e Instrumental Médico y de Laboratorio	6,145,144	-	6,145,144	20,760	16,510	6,124,384
Vehículos y Equipo de Transporte	754,889	-	754,889	-	-	754,889
Equipo de Defensa y Seguridad	-	-	-	-	-	-
Maquinaria, Otros Equipos y Herramientas	1,267,704	-	1,267,704	35,740	19,497	1,231,964
Activos Biológicos	-	-	-	-	-	-
Bienes Inmuebles	-	-	-	-	-	-
Activos Intangibles	604,270	-	604,270	-	-	604,270
<b>Inversión Pública</b>	<b>1,925,060</b>	<b>2</b>	<b>1,925,062</b>			<b>1,925,062</b>
Obra Pública en Bienes de Dominio Público	-	-	-	-	-	-
Obra Pública en Bienes Propios	1,925,060	2	1,925,062	-	-	1,925,062
Proyectos Productivos y Acciones de Fomento	-	-	-	-	-	-
<b>Inversiones Financieras y Otras Provisiones</b>						
Inversiones Para el Fomento de Actividades Productivas	-	-	-	-	-	-
Acciones y Participaciones de Capital	-	-	-	-	-	-
Compra de Títulos y Valores	-	-	-	-	-	-
Concesión de Préstamos	-	-	-	-	-	-
Inversiones en Fidelcomisos, Mandatos y Otros Análogos	-	-	-	-	-	-
Fidelcomiso de Desastres Naturales (Informativo)	-	-	-	-	-	-
Otras Inversiones Financieras	-	-	-	-	-	-
Provisiones para Contingencias y Otras Erogaciones Especiales	-	-	-	-	-	-
<b>Participaciones y Aportaciones</b>						
Participaciones	-	-	-	-	-	-
Aportaciones	-	-	-	-	-	-
Convenios	-	-	-	-	-	-
<b>Deuda Pública</b>	<b>542,897,472</b>	<b>(650,330)</b>	<b>542,247,142</b>	<b>2,069,010</b>	<b>2,069,010</b>	<b>540,178,132</b>
Amortización de la Deuda Pública	-	-	-	-	-	-
Intereses de la Deuda Pública	-	-	-	-	-	-
Comisiones de la Deuda Pública	-	-	-	-	-	-
Gastos de la Deuda Pública	-	-	-	-	-	-
Costo por Coberturas	-	-	-	-	-	-
Apoyos Financieros	-	-	-	-	-	-
Adeudos de Ejercicios Fiscales Anteriores (Adefas)	542,897,472	(650,330)	542,247,142	2,069,010	2,069,010	540,178,132



Primer Informe de Cuenta Pública  
 Universidad Autónoma del Estado de Morelos  
 Estado Analítico del Ejercicio del Presupuesto de Egresos Detallado - LDF  
 Clasificación por Objeto del Gasto (Capítulo y Concepto)  
 Del 1 de enero al 31 de marzo de 2026  
 (Cifras en Pesos)

UAEM  
 RECTORIA  
 2023-2029

Concepto	Egresos					Subejercicio
	Aprobado	Ampliaciones / (Reducciones)	Modificado	Devengado	Pagado	
<b>Gasto Etiquetado</b>	<b>32,400,000</b>	-	<b>32,400,000</b>	-	-	<b>32,400,000</b>
<b>Servicios Personales</b>	-	-	-	-	-	-
Remuneraciones al Personal de Carácter Permanente	-	-	-	-	-	-
Remuneraciones al Personal de Carácter Transitorio	-	-	-	-	-	-
Remuneraciones Adicionales y Especiales	-	-	-	-	-	-
Seguridad Social	-	-	-	-	-	-
Otras Prestaciones Sociales y Económicas	-	-	-	-	-	-
Previsiones	-	-	-	-	-	-
Pago de Estímulos a Servidores Públicos	-	-	-	-	-	-
<b>Materiales y Suministros</b>	<b>3,450,000</b>	-	<b>3,450,000</b>	-	-	<b>3,450,000</b>
Materiales de Administración, Emisión de Documentos y Artículos Oficiales	3,096,670	-	3,096,670	-	-	3,096,670
Alimentos y Utensilios	-	-	-	-	-	-
Materias Primas y Materiales de Producción y Comercialización	-	-	-	-	-	-
Materiales y Artículos de Construcción y de Reparación	80,000	-	80,000	-	-	80,000
Productos Químicos, Farmacéuticos y de Laboratorio	96,670	-	96,670	-	-	96,670
Combustibles, Lubricantes y Aditivos	-	-	-	-	-	-
Vestuario, Blancos, Prendas de Protección y Artículos Deportivos	80,000	-	80,000	-	-	80,000
Materiales y Suministros Para Seguridad	-	-	-	-	-	-
Herramientas, Refacciones y Accesorios Menores	96,660	-	96,660	-	-	96,660
<b>Servicios Generales</b>	-	-	-	-	-	-
Servicios Básicos	-	-	-	-	-	-
Servicios de Arrendamiento	-	-	-	-	-	-
Servicios Profesionales, Científicos, Técnicos y Otros Servicios	-	-	-	-	-	-
Servicios Financieros, Bancarios y Comerciales	-	-	-	-	-	-
Servicios de Instalación, Reparación, Mantenimiento y Conservación	-	-	-	-	-	-
Servicios de Comunicación Social y Publicidad	-	-	-	-	-	-
Servicios de Traslado y Viáticos	-	-	-	-	-	-
Servicios Oficiales	-	-	-	-	-	-
Otros Servicios Generales	-	-	-	-	-	-
<b>Transferencias, Asignaciones, Subsidios y Otras Ayudas</b>	-	-	-	-	-	-
Transferencias Internas y Asignaciones al Sector Público	-	-	-	-	-	-
Transferencias al Resto del Sector Público	-	-	-	-	-	-
Subsidios y Subvenciones	-	-	-	-	-	-
Ayudas Sociales	-	-	-	-	-	-
Pensiones y Jubilaciones	-	-	-	-	-	-
Transferencias a Fideicomisos, Mandatos y Otros Análogos	-	-	-	-	-	-
Transferencias a la Seguridad Social	-	-	-	-	-	-
Donativos	-	-	-	-	-	-
Transferencias al Exterior	-	-	-	-	-	-
<b>Bienes Muebles, Inmuebles e Intangibles</b>	<b>11,350,000</b>	-	<b>11,350,000</b>	-	-	<b>11,350,000</b>
Mobiliario y Equipo de Administración	1,225,000	-	1,225,000	-	-	1,225,000
Mobiliario y Equipo Educativo y Recreativo	10,025,000	-	10,025,000	-	-	10,025,000
Equipo e Instrumental Médico y de Laboratorio	75,000	-	75,000	-	-	75,000
Vehículos y Equipo de Transporte	-	-	-	-	-	-
Equipo de Defensa y Seguridad	-	-	-	-	-	-
Maquinaria, Otros Equipos y Herramientas	25,000	-	25,000	-	-	25,000
Activos Biológicos	-	-	-	-	-	-
Bienes Inmuebles	-	-	-	-	-	-
Activos Intangibles	-	-	-	-	-	-
<b>Inversión Pública</b>	<b>17,600,000</b>	-	<b>17,600,000</b>	-	-	<b>17,600,000</b>
Obra Pública en Bienes de Dominio Público	-	-	-	-	-	-
Obra Pública en Bienes Propios	17,600,000	-	17,600,000	-	-	17,600,000
Proyectos Productivos y Acciones de Fomento	-	-	-	-	-	-
<b>Inversiones Financieras y Otras Provisiones</b>	-	-	-	-	-	-
Inversiones Para el Fomento de Actividades Productivas	-	-	-	-	-	-
Acciones y Participaciones de Capital	-	-	-	-	-	-
Compra de Títulos y Valores	-	-	-	-	-	-
Concesión de Préstamos	-	-	-	-	-	-
Inversiones en Fideicomisos, Mandatos y Otros Análogos	-	-	-	-	-	-
Fideicomiso de Desastres Naturales (Informativo)	-	-	-	-	-	-
Otras Inversiones Financieras	-	-	-	-	-	-
Provisiones para Contingencias y Otras Erogaciones Especiales	-	-	-	-	-	-
<b>Participaciones y Aportaciones</b>	-	-	-	-	-	-
Participaciones	-	-	-	-	-	-
Aportaciones	-	-	-	-	-	-
Convenios	-	-	-	-	-	-
<b>Deuda Pública</b>	-	-	-	-	-	-
Amortización de la Deuda Pública	-	-	-	-	-	-
Intereses de la Deuda Pública	-	-	-	-	-	-
Comisiones de la Deuda Pública	-	-	-	-	-	-
Gastos de la Deuda Pública	-	-	-	-	-	-
Costo por Coberturas	-	-	-	-	-	-
Apoyos Financieros	-	-	-	-	-	-
Adeudos de Ejercicios Fiscales Anteriores (Además)	-	-	-	-	-	-
<b>Total de Egresos</b>	<b>4,193,344,530</b>	<b>2</b>	<b>4,193,344,532</b>	<b>627,884,598</b>	<b>602,684,489</b>	<b>3,565,459,934</b>

ELABORÓ

MTRA. MARTHA DOLY GARCÍA LUGO  
 DIRECTORA GENERAL FINANCIERA

REVISÓ

DR. JUAN MANUEL RIVAS GONZÁLEZ  
 COORDINADOR GENERAL DE PLANEACIÓN Y  
 DESARROLLO SUSTENTABLE

AUTORIZÓ

C. H. C. ROSARIO JIMÉNEZ BUSTAMANTE  
 TESORERA GENERAL



**Primer Informe de Cuenta Pública**  
**Universidad Autónoma del Estado de Morelos**  
**Estado Analítico del Ejercicio del Presupuesto de Egresos Detallado - LDF**  
**Clasificación Administrativa**  
**Del 1 de enero al 31 de marzo de 2026**  
**(Cifras en Pesos)**



Concepto	Egresos					Subejercicio
	Aprobado	Ampliaciones/ (Reducciones)	Modificado	Devengado	Pagado	
<b>Gasto No Etiquetado</b>	<b>4,160,944,530</b>	<b>2</b>	<b>4,160,944,532</b>	<b>627,884,598</b>	<b>602,684,489</b>	<b>3,533,059,934</b>
Jefatura de la Oficina de la Gubernatura del Estado	-	-	-	-	-	-
Secretaría de Gobierno	-	-	-	-	-	-
Secretaría de Desarrollo Económico y del Trabajo	-	-	-	-	-	-
Secretaría de Desarrollo Agropecuario	-	-	-	-	-	-
Secretaría de Infraestructura	-	-	-	-	-	-
Secretaría de Educación	-	-	-	-	-	-
Secretaría de Salud	-	-	-	-	-	-
Secretaría de la Contraloría	-	-	-	-	-	-
Secretaría de Turismo	-	-	-	-	-	-
Secretaría de Cultura	-	-	-	-	-	-
Secretaría de Bienestar	-	-	-	-	-	-
Secretaría de Desarrollo Sustentable	-	-	-	-	-	-
Secretaría de las Mujeres	-	-	-	-	-	-
Secretaría de Seguridad y Protección Ciudadana	-	-	-	-	-	-
Consejería Jurídica	-	-	-	-	-	-
Secretaría de Administración y Finanzas	-	-	-	-	-	-
Gastos Institucionales	-	-	-	-	-	-
Poder Legislativo	-	-	-	-	-	-
Poder Judicial	-	-	-	-	-	-
Órganos Autónomos	4,160,944,530	2	4,160,944,532	627,884,598	602,684,489	3,533,059,934
Entidades Paraestatales y Fideicomisos No Empresariales y No Financieros	-	-	-	-	-	-
Entidades Paraestatales Empresariales No Financieras con Participación Estatal Mayoritaria	-	-	-	-	-	-
Poder Ejecutivo de los Municipios	-	-	-	-	-	-
<b>Gasto Etiquetado</b>	<b>32,400,000</b>	<b>-</b>	<b>32,400,000</b>	<b>-</b>	<b>-</b>	<b>32,400,000</b>
Jefatura de la Oficina de la Gubernatura del Estado	-	-	-	-	-	-
Secretaría de Gobierno	-	-	-	-	-	-
Secretaría de Desarrollo Económico y del Trabajo	-	-	-	-	-	-
Secretaría de Desarrollo Agropecuario	-	-	-	-	-	-
Secretaría de Infraestructura	-	-	-	-	-	-
Secretaría de Educación	-	-	-	-	-	-
Secretaría de Salud	-	-	-	-	-	-
Secretaría de la Contraloría	-	-	-	-	-	-
Secretaría de Turismo	-	-	-	-	-	-
Secretaría de Cultura	-	-	-	-	-	-
Secretaría de Bienestar	-	-	-	-	-	-
Secretaría de Desarrollo Sustentable	-	-	-	-	-	-
Secretaría de las Mujeres	-	-	-	-	-	-
Secretaría de Seguridad y Protección Ciudadana	-	-	-	-	-	-
Consejería Jurídica	-	-	-	-	-	-
Secretaría de Administración y Finanzas	-	-	-	-	-	-
Gastos Institucionales	-	-	-	-	-	-
Poder Legislativo	-	-	-	-	-	-
Poder Judicial	-	-	-	-	-	-
Órganos Autónomos	32,400,000	-	32,400,000	-	-	32,400,000
Entidades Paraestatales y Fideicomisos No Empresariales y No Financieros	-	-	-	-	-	-
Entidades Paraestatales Empresariales No Financieras con Participación Estatal Mayoritaria	-	-	-	-	-	-
Poder Ejecutivo de los Municipios	-	-	-	-	-	-
<b>Total de Egresos</b>	<b>4,193,344,530</b>	<b>2</b>	<b>4,193,344,532</b>	<b>627,884,598</b>	<b>602,684,489</b>	<b>3,565,459,934</b>

ELABORÓ

MTRA. MARTHA DOLCI GARCÍA LUGO  
 DIRECTORA GENERAL FINANCIERA

REVISÓ

DR. JUAN MANUEL RIVAS GONZÁLEZ  
 COORDINADOR GENERAL DE PLANEACIÓN Y  
 DESARROLLO SUSTENTABLE

AUTORIZÓ

C.P.C. ROSARIO JIMÉNEZ BUSTAMANTE  
 TESORERA GENERAL



Primer Informe de Cuenta Pública  
 Universidad Autónoma del Estado de Morelos  
 Estado Analítico del Ejercicio del Presupuesto de Egresos Detallado - LDF  
 Clasificación Funcional (Finalidad y Función)  
 Del 1 de enero al 31 de marzo de 2026  
 (Cifras en Pesos)



Concepto	Egresos					Subejercicio
	Aprobado	Ampliaciones/ (Reducciones)	Modificado	Devengado	Pagado	
<b>Gasto No Etiquetado</b>	<b>4,160,944,530</b>	<b>2</b>	<b>4,160,944,532</b>	<b>627,884,598</b>	<b>602,684,489</b>	<b>3,533,059,934</b>
<i>Gobierno</i>	-	-	-	-	-	-
Legislación	-	-	-	-	-	-
Justicia	-	-	-	-	-	-
Coordinación de la Política de Gobierno	-	-	-	-	-	-
Relaciones Exteriores	-	-	-	-	-	-
Asuntos Financieros y Hacendarios	-	-	-	-	-	-
Seguridad Nacional	-	-	-	-	-	-
Asuntos de Orden Público y de Seguridad Interior	-	-	-	-	-	-
Otros Servicios Generales	-	-	-	-	-	-
<i>Desarrollo Social</i>	<b>4,160,944,530</b>	<b>2</b>	<b>4,160,944,532</b>	<b>627,884,598</b>	<b>602,684,489</b>	<b>3,533,059,934</b>
Protección Ambiental	-	-	-	-	-	-
Vivienda y Servicios a la Comunidad	-	-	-	-	-	-
Salud	-	-	-	-	-	-
Recreación, Cultura y Otras Manifestaciones Sociales	-	-	-	-	-	-
Educación	4,160,944,530	2	4,160,944,532	627,884,598	602,684,489	3,533,059,934
Protección Social	-	-	-	-	-	-
Otros Asuntos Sociales	-	-	-	-	-	-
<i>Desarrollo Económico</i>	-	-	-	-	-	-
Asuntos Económicos, Comerciales y Laborales en General	-	-	-	-	-	-
Agropecuaria, Silvicultura, Pesca y Caza	-	-	-	-	-	-
Combustibles y Energía	-	-	-	-	-	-
Minería, Manufacturas y Construcción	-	-	-	-	-	-
Transporte	-	-	-	-	-	-
Comunicaciones	-	-	-	-	-	-
Turismo	-	-	-	-	-	-
Ciencia, Tecnología e Innovación	-	-	-	-	-	-
Otras Industrias y Otros Asuntos Económicos	-	-	-	-	-	-
<i>Otras no Clasificadas en Funciones Anteriores</i>	-	-	-	-	-	-
Transacciones de la Deuda Pública / Costo Financiero de la Deuda	-	-	-	-	-	-
Transferencias, Participaciones y Aportaciones entre Diferentes Niveles y Ordenes de Gobierno	-	-	-	-	-	-
Saneamiento del Sistema Financiero	-	-	-	-	-	-
Adeudos de Ejercicios Fiscales Anteriores	-	-	-	-	-	-
<b>Gasto Etiquetado</b>	<b>32,400,000</b>	-	<b>32,400,000</b>	-	-	<b>32,400,000</b>
<i>Gobierno</i>	-	-	-	-	-	-
Legislación	-	-	-	-	-	-
Justicia	-	-	-	-	-	-
Coordinación de la Política de Gobierno	-	-	-	-	-	-
Relaciones Exteriores	-	-	-	-	-	-
Asuntos Financieros y Hacendarios	-	-	-	-	-	-
Seguridad Nacional	-	-	-	-	-	-
Asuntos de Orden Público y de Seguridad Interior	-	-	-	-	-	-
Otros Servicios Generales	-	-	-	-	-	-
<i>Desarrollo Social</i>	<b>32,400,000</b>	-	<b>32,400,000</b>	-	-	<b>32,400,000</b>
Protección Ambiental	-	-	-	-	-	-
Vivienda y Servicios a la Comunidad	-	-	-	-	-	-
Salud	-	-	-	-	-	-
Recreación, Cultura y Otras Manifestaciones Sociales	-	-	-	-	-	-
Educación	32,400,000	-	32,400,000	-	-	32,400,000
Protección Social	-	-	-	-	-	-
Otros Asuntos Sociales	-	-	-	-	-	-
<i>Desarrollo Económico</i>	-	-	-	-	-	-
Asuntos Económicos, Comerciales y Laborales en General	-	-	-	-	-	-
Agropecuaria, Silvicultura, Pesca y Caza	-	-	-	-	-	-
Combustibles y Energía	-	-	-	-	-	-
Minería, Manufacturas y Construcción	-	-	-	-	-	-
Transporte	-	-	-	-	-	-
Comunicaciones	-	-	-	-	-	-
Turismo	-	-	-	-	-	-
Ciencia, Tecnología e Innovación	-	-	-	-	-	-
Otras Industrias y Otros Asuntos Económicos	-	-	-	-	-	-
<i>Otras no Clasificadas en Funciones Anteriores</i>	-	-	-	-	-	-
Transacciones de la Deuda Pública / Costo Financiero de la Deuda	-	-	-	-	-	-
Transferencias, Participaciones y Aportaciones entre Diferentes Niveles y Ordenes de Gobierno	-	-	-	-	-	-
Saneamiento del Sistema Financiero	-	-	-	-	-	-
Adeudos de Ejercicios Fiscales Anteriores	-	-	-	-	-	-
<b>Total de Egresos</b>	<b>4,193,344,530</b>	<b>2</b>	<b>4,193,344,532</b>	<b>627,884,598</b>	<b>602,684,489</b>	<b>3,565,459,934</b>

ELABORÓ

REVISÓ

AUTORIZÓ

MTRA. MARTHA DOLI GARCÍA LUGO  
DIRECTORA GENERAL FINANCIERA

DR. JUAN MANUEL RIVAS GONZÁLEZ  
COORDINADOR GENERAL DE PLANEACIÓN Y  
DESARROLLO SUSTENTABLE

C.P.C. ROSARIO JIMÉNEZ BUSTAMANTE  
TESORERA GENERAL



**Primer Informe de Cuenta Pública**  
**Universidad Autónoma del Estado de Morelos**  
**Estado Analítico del Ejercicio del Presupuesto de Egresos Detallado - LDF**  
**Clasificación de Servicios Personales por Categoría**  
**Del 1 de enero al 31 de marzo de 2026**  
**(Cifras en Pesos)**



Concepto	Egresos					Subejercicio
	Aprobado	Ampliaciones/ (Reducciones)	Modificado	Devengado	Pagado	
<b>Gasto No Etiquetado</b>	<b>3,276,924,722</b>	-	<b>3,276,924,722</b>	<b>596,039,107</b>	<b>573,771,653</b>	<b>2,680,885,615</b>
<i>Personal Administrativo y de Servicio Público</i>	-	-	-	-	-	-
<i>Magisterio</i>	<b>3,276,924,722</b>	-	<b>3,276,924,722</b>	<b>596,039,107</b>	<b>573,771,653</b>	<b>2,680,885,615</b>
<i>Servicios de Salud</i>	-	-	-	-	-	-
Personal Administrativo	-	-	-	-	-	-
Personal Médico, Paramédico y afín	-	-	-	-	-	-
<i>Seguridad Pública</i>	-	-	-	-	-	-
<i>Gastos asociados a la implementación de nuevas leyes federales o reformas a las mismas</i>	-	-	-	-	-	-
Nombre del Programa o Ley 1	-	-	-	-	-	-
Nombre del Programa o Ley 2	-	-	-	-	-	-
<i>Sentencias laborales definitivas</i>	-	-	-	-	-	-
<b>Gasto Etiquetado</b>	-	-	-	-	-	-
<i>Personal Administrativo y de Servicio Público</i>	-	-	-	-	-	-
<i>Magisterio</i>	-	-	-	-	-	-
<i>Servicios de Salud</i>	-	-	-	-	-	-
Personal Administrativo	-	-	-	-	-	-
Personal Médico, Paramédico y afín	-	-	-	-	-	-
<i>Seguridad Pública</i>	-	-	-	-	-	-
<i>Gastos asociados a la implementación de nuevas leyes federales o reformas a las mismas</i>	-	-	-	-	-	-
Nombre del Programa o Ley 1	-	-	-	-	-	-
Nombre del Programa o Ley 2	-	-	-	-	-	-
<i>Sentencias laborales definitivas</i>	-	-	-	-	-	-
<b>Total del Gasto en Servicios Personales</b>	<b>3,276,924,722</b>	-	<b>3,276,924,722</b>	<b>596,039,107</b>	<b>573,771,653</b>	<b>2,680,885,615</b>

ELABORÓ

MTRA. MARTHA DOLI GARCÍA LUGO  
DIRECTORA GENERAL FINANCIERA

REVISÓ

DR. JUAN MANUEL RIVAS GONZÁLEZ  
COORDINADOR GENERAL DE PLANEACIÓN Y  
DESARROLLO SUSTENTABLE

AUTORIZÓ

C.P.C. ROSARIO JIMÉNEZ BUSTAMANTE  
TESORERA GENERAL



UNIVERSIDAD AUTÓNOMA DEL  
ESTADO DE MORELOS

# ANEXOS

UAEM  
RECTORÍA  
2023-2029

---

Código	Descripción del Bien Mueble	Valor en libros
1.2.4.1	1.2.4.1-10-01-00001 MOBILIARIO Y EQUIPO DE OFICINA	40,812,924
1.2.4.1	1.2.4.1-10-01-00002 EQUIPO PARA EVENTOS	53
1.2.4.1	1.2.4.1-10-02-00001 MOBILIARIO Y EQUIPO DE OFICINA	31,758,975
1.2.4.1	1.2.4.1-20-01-00001 MOBILIARIO Y EQUIPO DE CAFETERÍA	1,147,155
1.2.4.1	1.2.4.1-20-01-00002 MUEBLES PARA HABITACIÓN	171
1.2.4.1	1.2.4.1-20-01-00003 EQUIPO DE COCINA	123
1.2.4.1	1.2.4.1-20-01-00004 VARIOS (TOLDOS, TUBULARES, ECT)	226
1.2.4.1	1.2.4.1-20-02-00001 MOBILIARIO Y EQUIPO DE CAFETERÍA	200
1.2.4.1	1.2.4.1-20-02-00002 MUEBLES PARA HABITACIÓN	159
1.2.4.1	1.2.4.1-20-02-00004 VARIOS (TOLDOS, TUBULARES, ETC)	71
1.2.4.1	1.2.4.1-30-01-00001 EQUIPO DE PROCESAMIENTO DE DATOS	90,900,008
1.2.4.1	1.2.4.1-30-02-00001 EQUIPO DE PROCESAMIENTO DE DATOS	139,770,085
1.2.4.1	1.2.4.1-90-01-00001 OTROS MOBILIARIOS Y EQUIPOS DE ADMINISTRACION	5,578,914
1.2.4.1	1.2.4.1-90-02-00001 OTROS MOBILIARIOS Y EQUIPOS DE ADMINISTRACION	2,614,775
1.2.4.2	1.2.4.2-10-01-00001 MOBILIARIO Y EQUIPO AUDIOVISUAL Y MICRÓFILM	19,306,460
1.2.4.2	1.2.4.2-10-02-00001 MOBILIARIO Y EQUIPO AUDIOVISUAL Y MICRÓFILM	20,413,197
1.2.4.2	1.2.4.2-20-01-00001 EQUIPO DEPORTIVO	3,798,662
1.2.4.2	1.2.4.2-20-02-00001 EQUIPO DEPORTIVO	1,323,332
1.2.4.2	1.2.4.2-30-01-00001 MOBILIARIO Y EQUIPO DE RADIO Y T.V. (camaras y video)	6,177,994
1.2.4.2	1.2.4.2-30-02-00001 MOBILIARIO Y EQUIPO DE RADIO Y T.V. (camaras y video)	6,526,090
1.2.4.2	1.2.4.2-90-01-00001 MOBILIARIO Y EQUIPO ESCOLAR	6,934,857
1.2.4.2	1.2.4.2-90-01-00003 INSTRUMENTOS MUSICALES	279
1.2.4.2	1.2.4.2-90-01-00004 MOBILIARIO Y EQUIPO DE BIBLIOTECAS	1,882,282
1.2.4.2	1.2.4.2-90-01-00005 AULAS MOVILES	430
1.2.4.2	1.2.4.2-90-02-00001 MOBILIARIO Y EQUIPO ESCOLAR	15,916,439
1.2.4.2	1.2.4.2-90-02-00003 INSTRUMENTOS MUSICALES	1,461,901
1.2.4.2	1.2.4.2-90-02-00004 MOBILIARIO Y EQUIPO DE BIBLIOTECAS	661
1.2.4.3	1.2.4.3-10-01-00001 MOBILIARIO Y EQUIPO LAB. CLÍNICAS	113,805,795
1.2.4.3	1.2.4.3-10-02-00001 MOBILIARIO Y EQUIPO LAB. CLÍNICAS	278,800,388
1.2.4.3	1.2.4.3-20-01-00001 INSTRUMENTAL DE LAB. Y CLINICA	707
1.2.4.3	1.2.4.3-20-02-00001 INSTRUMENTAL DE LAB. Y CLINICA	986







Primer Informe de Cuenta Pública  
Universidad Autónoma del Estado de Morelos  
Relación de Bienes Muebles que Componen su Patrimonio  
Al 31 de marzo de 2026

UAEM  
RECTORÍA  
2023-2029

Código	Descripción del Bien Mueble	Valor en libros
1.2.4.4	1.2.4.4-10-01-00001 EQUIPO DE TRANSPORTE	23,211,078
1.2.4.4	1.2.4.4-10-02-00001 EQUIPO DE TRANSPORTE	1,278,792
1.2.4.4	1.2.4.4-90-01-00001 OTROS EQUIPOS DE TRANSPORTE	70
1.2.4.6	1.2.4.6-10-01-00001 MAQUINARIA Y EQUIPO AGROPECUARIO	2,284,536
1.2.4.6	1.2.4.6-10-02-00001 MAQUINARIA Y EQUIPO AGROPECUARIO	330
1.2.4.6	1.2.4.6-20-01-00001 MAQUINARIA Y EQUIPO INDUSTRIAL	1,466,322
1.2.4.6	1.2.4.6-20-02-00001 MAQUINARIA Y EQUIPO INDUSTRIAL	1,263,530
1.2.4.6	1.2.4.6-20-02-00002 EQUIPO DE IMPRENTA	33
1.2.4.6	1.2.4.6-30-01-00001 MAQUINARIA Y EQUIPO DE CONSTRUCCION	21
1.2.4.6	1.2.4.6-30-02-00001 MAQUINARIA Y EQUIPO DE CONSTRUCCIÓN	17
1.2.4.6	1.2.4.6-40-01-00001 EQUIPO DE REFRIGERACIÓN Y CALEFACCIÓN	8,991,723
1.2.4.6	1.2.4.6-40-02-00001 EQUIPO DE REFRIGERACIÓN Y CALEFACCIÓN	11,753,683
1.2.4.6	1.2.4.6-50-01-00001 EQUIPO DE COMUNICACIONES	18,203,956
1.2.4.6	1.2.4.6-50-02-00001 EQUIPO DE COMUNICACIONES	22,683,952
1.2.4.6	1.2.4.6-60-01-00001 SUB-ESTACIONES ELÉCTRICAS	6,866,969
1.2.4.6	1.2.4.6-60-01-00002 SUBESTACION ELECTRICA COMUN	219
1.2.4.6	1.2.4.6-60-02-00001 SUB-ESTACIONES ELÉCTRICAS	5,112,342
1.2.4.6	1.2.4.6-60-02-00002 SUBESTACION ELECTRICA COMUN	1,601,021
1.2.4.6	1.2.4.6-70-01-00001 EQUIPO Y HERRAMIENTAS DIVERSAS	7,100,345
1.2.4.6	1.2.4.6-70-01-00002 EQUIPO DE JARDINERÍA	1,162,376
1.2.4.6	1.2.4.6-70-02-00001 EQUIPO Y HERRAMIENTAS DIVERSAS	3,002,288
1.2.4.6	1.2.4.6-70-02-00002 EQUIPO DE JARDINERIA	52
1.2.4.6	1.2.4.6-90-01-00001 EQUIPO MARINO	37
1.2.4.6	1.2.4.6-90-01-00004 OTROS EQUIPOS	2,631,808
1.2.4.6	1.2.4.6-90-02-00001 EQUIPO MARINO	1
1.2.4.6	1.2.4.6-90-02-00002 SEGURIDAD ELECTRONICA	107
1.2.4.6	1.2.4.6-90-02-00004 OTROS EQUIPOS	1,096,273
1.2.4.7	1.2.4.7-10-01-00001 ACERVO BIBLIOGRÁFICO	508
1.2.4.7	1.2.4.7-10-01-00002 OBRAS DE ARTE	651
1.2.4.7	1.2.4.7-10-02-00002 OBRAS DE ARTE	779
1.2.4.8	1.2.4.8-10-02-00002 ACTIVOS BIOLÓGICOS OVINOS Y CAPRINOS	36
		915,569,301



Primer Informe de Cuenta Pública  
Universidad Autónoma del Estado de Morelos  
Relación de Bienes Inmuebles que Componen su Patrimonio  
Al 31 de marzo de 2026

UAEM  
RECTORÍA  
2023-2029

Código	Descripción del Bien Inmueble	Valor en libros
1.2.3.1	1.2.3.1-10-01-00001 (A) CIUDAD UNIVERSITARIA	1,316,385,896
1.2.3.1	1.2.3.1-10-01-00004 (C) LOS BELENES	168,374,602
1.2.3.1	1.2.3.1-10-01-00005 (D) BIBLIOTECA CENTRAL MIGUEL SALINAS	11,442,558
1.2.3.1	1.2.3.1-10-01-00006 (E) PREPARATORIA No. 1 CUERNAVACA	87,048,335
1.2.3.1	1.2.3.1-10-01-00007 (F) PREPARATORIA No. 2 CUERNAVACA	12
1.2.3.1	1.2.3.1-10-01-00008 (G) PREPARATORIA DE TLALTIZAPAN	1,478,467
1.2.3.1	1.2.3.1-10-01-00009 (H) PREPARATORIA DE JOJUTLA	135
1.2.3.1	1.2.3.1-10-01-00010 (I) PREPARATORIA DE PUENTE DE IXTLA	8,077,680
1.2.3.1	1.2.3.1-10-01-00011 (J) PREPARATORIA DE CUAUTLA CENTRO	10,843,256
1.2.3.1	1.2.3.1-10-01-00013 (L) TERRENO CASA CHAMIZAL	2,459,640
1.2.3.1	1.2.3.1-10-01-00014 (M) FAC. DE PSICOLOGIA (PICO ORIZABA)	85,362,951
1.2.3.1	1.2.3.1-10-01-00015 (OO) "EL JICARERO" JOJUTLA	43,020,435
1.2.3.1	1.2.3.1-10-01-00016 (O) ESCUELA DE NUTRICION	42,246,590
1.2.3.1	1.2.3.1-10-01-00017 (DDD) TERRENO EJIDO PANCHIMALCO , MPO. JOJUTLA	3,000,000
1.2.3.1	1.2.3.1-10-01-00018 (Q) CENTRO CULT MUSEO DE ARTE INDIGENA	9,744,480
1.2.3.1	1.2.3.1-10-01-00019 (R) PREPARATORIA ABIERTA CUERNAVACA	25,020,000
1.2.3.1	1.2.3.1-10-01-00020 (FFF) TERRENO CHAMIZAL	1,659,660
1.2.3.1	1.2.3.1-10-01-00021 (JJ) CENTRO PSICOLOGICO DE DESARROLLO HUMANO	726
1.2.3.1	1.2.3.1-10-01-00023 (U) FACULTAD DE MEDICINA	160,563,070
1.2.3.1	1.2.3.1-10-01-00024 (V) FACULTAD DE ENFERMERIA	48,655,066
1.2.3.1	1.2.3.1-10-01-00032 (W) HOTEL CHULAVISTA	42,859,230
1.2.3.1	1.2.3.1-10-01-00035 (X) SEDE REGIONAL UNIVERSITARIA YECAPIXTLA	1,347,894
1.2.3.1	1.2.3.1-10-01-00037 (Y) CLAUSTRO TEPALCINGO	3,108,011
1.2.3.1	1.2.3.1-10-01-00038 (Z) CLAUSTRO ATLATLAHUCAN	3,124,924
1.2.3.1	1.2.3.1-10-01-00040 (AA) CLAUSTRO AXOCHIAPAN	9,526,873
1.2.3.1	1.2.3.1-10-01-00041 (BB) ESC. DE EST. SUPERIORES DE MAZATEPEC	3,574,769
1.2.3.1	1.2.3.1-10-01-00042 (CC) CLAUSTRO TETECALA	12,320,210
1.2.3.1	1.2.3.1-10-01-00043 (B) PREPARATORIA DE TRES MARIAS	20,887,518
1.2.3.1	1.2.3.1-10-01-00044 (NN-01) TERRENO CASA ACAPANTZINGO	1,390,000
1.2.3.1	1.2.3.1-10-01-00045 (NN-03) PREDIO URBANO CASA ACAPANTZINGO	652
1.2.3.3	1.2.3.3-10-01-00001 A-CONSTRUCCIONES ESPEC CD UNIVERSITARIA	115,041,153
1.2.3.3	1.2.3.3-10-01-00002 A40-CENTRO UNIVERSITARIO DE AUTOCCESO	13,987,235
1.2.3.3	1.2.3.3-10-01-00003 A17-LOCALES COMERCIALES DE COMIDA	559



Primer Informe de Cuenta Pública  
Universidad Autónoma del Estado de Morelos  
Relación de Bienes Inmuebles que Componen su Patrimonio  
Al 31 de marzo de 2026

UAEM  
RECTORÍA  
2023-2029

Código	Descripción del Bien Inmueble	Valor en libros
1.2.3.3	1.2.3.3-10-01-00005 A3-EDIFICIO CIUDU	5,587,577
1.2.3.3	1.2.3.3-10-01-00006 DD4-SALA DE USOS MULTIPLES XALOSTOC	1,021,054
1.2.3.3	1.2.3.3-10-01-00007 A20-GIMNASIO AUDITORIO	18,873,416
1.2.3.3	1.2.3.3-10-01-00008 A51-AUDITORIO UNIDAD DE CIENCIAS SOCIALES	2,993,793
1.2.3.3	1.2.3.3-10-01-00009 A52-LOCALES COMERCIALES DE UNIDAD BIOMEDICA	2,633,929
1.2.3.3	1.2.3.3-10-01-00010 A50-CAFETERÍA CIENCIAS SOCIALES	2,050,692
1.2.3.3	1.2.3.3-10-01-00013 A44-TORRE UNIVERSITARIA	55,835,925
1.2.3.3	1.2.3.3-10-01-00017 I-PREPARATORIA DE PUENTE DE IXTLA	5,795,050
1.2.3.3	1.2.3.3-10-01-00018 A49-CENTRO DE INVESTIGACIONES QUIMICAS	55,843,819
1.2.3.3	1.2.3.3-10-01-00021 TT1-PREPARATORIA ABIERTA CUAUTLA	852
1.2.3.3	1.2.3.3-10-01-00022 TT2-CELE CUAUTLA	731
1.2.3.3	1.2.3.3-10-01-00025 A41-EDIFICIO CIINCO	10,323,193
1.2.3.3	1.2.3.3-10-01-00026 P1-EDIFICIO EDUCACION PERMANENTE	3,100,000
1.2.3.3	1.2.3.3-10-01-00028 G-UBICACION 9 ESCUELA PREPARATORIA DE TLALTIZAPAN	51,496,858
1.2.3.3	1.2.3.3-10-01-00029 D1-BIBLIOTECA MIGUEL SALINAS Y CELE CENTRO	3,343,946
1.2.3.3	1.2.3.3-10-01-00032 A56-FACULTAD DE PSICOLOGIA	9,687,208
1.2.3.3	1.2.3.3-10-01-00033 A42-CENTRO DE DESARROLLO INFANTIL UNIVERSITARIO	6,939,273
1.2.3.3	1.2.3.3-10-01-00035 U-EDIFICIO FACULTAD DE MEDICINA	79,265,082
1.2.3.3	1.2.3.3-10-01-00037 PP-EDIFICIO COMUNICACIÓN HUMANA	14,779,874
1.2.3.3	1.2.3.3-10-01-00046 E-UBICACION 12 PREPARATORIA No. 1	26,546,716
1.2.3.3	1.2.3.3-10-01-00047 A61-FACULTAD DE FARMACIA	43,430,381
1.2.3.3	1.2.3.3-10-01-00049 V-EDIFICIO ESCUELA ENFERMERIA	19,279,663
1.2.3.3	1.2.3.3-10-01-00050 A14-CENTRO DE INVESTIGACIONES BIOLOGICAS ((CIB)	6,045,036
1.2.3.3	1.2.3.3-10-01-00053 A5-CENTRO DE LENGUAS EXTRANJERAS, DIRECCIÓN DE	4,873,504
1.2.3.3	1.2.3.3-10-01-00054 II1-ESTACION BIOLOGICA EL LIMON	5,738,749
1.2.3.3	1.2.3.3-10-01-00055 R-UBICACION 5 PREPARATORIA ABIERTA	3,040,106
1.2.3.3	1.2.3.3-10-01-00057 DD1-EDIFICIO IPRO	5,529,230
1.2.3.3	1.2.3.3-10-01-00061 QQ-SEDE REGIONAL JONACATEPEC	21,947,759
1.2.3.3	1.2.3.3-10-01-00062 C-UBICACION 22 UNIDAD PROFESIONAL LOS BELENES	1,128,093
1.2.3.3	1.2.3.3-10-01-00064 KK1-CLAUSTRO MIACATLAN	22,825,802
1.2.3.3	1.2.3.3-10-01-00065 A30-FACULTAD DE FARMACIA	17,937,206
1.2.3.3	1.2.3.3-10-01-00068 A80-FARMACIA Y CONSULTORIOS	2,719,545
1.2.3.3	1.2.3.3-10-01-00069 DD2-AMPLIACION BIBLIOTECA CAMPUS ORIENTE	427



Primer Informe de Cuenta Pública  
Universidad Autónoma del Estado de Morelos  
Relación de Bienes Inmuebles que Componen su Patrimonio  
Al 31 de marzo de 2026

UAEM  
RECTORÍA  
2023-2029

Código	Descripción del Bien Inmueble	Valor en libros
1.2.3.3	1.2.3.3-10-01-00070 A68-OTROS EDIFICIOS (AUDITORIOS Y BODEGAS) OFICINAS	1,285,753
1.2.3.3	1.2.3.3-10-01-00072 A13-AREA ADMINISTRATIVA (UNIDAD BIOMEDICA)	4,474,836
1.2.3.3	1.2.3.3-10-01-00074 RR-EDIFICIO SEDE CIENCIAS SOCIALES CUAUTLA	15
1.2.3.3	1.2.3.3-10-01-00075 A28-INSTITUTO DE CIENCIAS DE LA EDUCACION (ICE)	8,033,940
1.2.3.3	1.2.3.3-10-01-00076 A29-INSTITUTO DE CIENCIAS DE LA EDUCACIÓN (ICE)	6,944,909
1.2.3.3	1.2.3.3-10-01-00078 A22-AREA DEPORTIVA	6,637,611
1.2.3.3	1.2.3.3-10-01-00079 A54-BIBLIOTECA CENTRAL	43,343,545
1.2.3.3	1.2.3.3-10-01-00080 HH-CONST. SEDE REG. INIV. ALTOS TOTOLAPAN	3,637,938
1.2.3.3	1.2.3.3-10-01-00082 RR-EDIFICIO FACULTAD DE ESTUDIOS SUPERIORES DE	20,422,916
1.2.3.3	1.2.3.3-10-01-00083 GG-PREPARATORIA MULTIMODAL CUAUTLA	6,697,850
1.2.3.3	1.2.3.3-10-01-00084 J-UBICACION 10 ESCUELA PREPARATORIA DE CUAUTLA	11,199,290
1.2.3.3	1.2.3.3-10-01-00087 A43-FACULTAD DE CIENCIAS	21,581,911
1.2.3.3	1.2.3.3-10-01-00088 OO-UBICACION 27 SEDE REGIONAL UNIVERSITARIA DEL	38,496,868
1.2.3.3	1.2.3.3-10-01-00093 A45-AUDITORIO EMILIANO ZAPATA	5,473,328
1.2.3.3	1.2.3.3-10-01-00094 A38-POLIDEPORTIVO N° 2	27,100,558
1.2.3.3	1.2.3.3-10-01-00095 A36-FAC. CIENCIAS QUIMICAS E INGENIERÍA SUR	49,716,273
1.2.3.3	1.2.3.3-10-01-00096 A33-LABORATORIOS DE CIENCIAS	19,904,210
1.2.3.3	1.2.3.3-10-01-00097 A34-AULAS FAC. FARMACIA	2,943,496
1.2.3.3	1.2.3.3-10-01-00099 A37-POLIDEPORTIVO N° 1	35,597,655
1.2.3.3	1.2.3.3-10-01-00102 A23-VESTIDORES - BODEGA	5,684,903
1.2.3.3	1.2.3.3-10-01-00106 A9-ESCUELA DE TECNICOS LABORATORISTAS CIENCIAS	1,187,094
1.2.3.3	1.2.3.3-10-01-00107 EE-SISTEMA ELECTRICO SEDE DEL VOLCAN	328
1.2.3.3	1.2.3.3-10-01-00108 W-EDIFICIO HOTEL CHULAVISTA	7,031,862
1.2.3.3	1.2.3.3-10-01-00110 QQ-AULAS DE USOS MULTIPLES SEDE JONACATEPEC	758
1.2.3.3	1.2.3.3-10-01-00111 DD-SUBESTACIÓN ELÉCTRICA IPRO	134
1.2.3.3	1.2.3.3-10-01-00113 A59-FACULTAD DE ARTES	22,917,120
1.2.3.3	1.2.3.3-10-01-00114 A57-TORRE DE LABORATORIOS (NUEVO)	62,084,309
1.2.3.3	1.2.3.3-10-01-00116 EE-NORMALIZACION LECTRICA Y CABLEADO ESTRUC. P/SEDE	658
1.2.3.3	1.2.3.3-10-01-00118 A47-CAMPO EXPERIMENTAL	2,208,692
1.2.3.3	1.2.3.3-10-01-00120 EE-INSTALACION TORRE DE TELECOMUNICACIONES TETELA	369
1.2.3.3	1.2.3.3-10-01-00121 DD-PUENTE ESTRUCTURAL ESCUELA DE XALOSTOC	201
1.2.3.3	1.2.3.3-10-01-00122 A48-EDIFICIO 48 CIICAP	68,102,630
1.2.3.3	1.2.3.3-10-01-00123 BB-UBICACION 29. ESC. DE EST. SUPERIORES DE	9,343,822



Primer Informe de Cuenta Pública  
Universidad Autónoma del Estado de Morelos  
Relación de Bienes Inmuebles que Componen su Patrimonio  
Al 31 de marzo de 2026

UAEM  
RECTORÍA  
2023-2029

Código	Descripción del Bien Inmueble	Valor en libros
1.2.3.3	1.2.3.3-10-01-00124 DD14-CASETA ESC EST XALOSTOC	105
1.2.3.3	1.2.3.3-10-01-00125 O-ESCUELA DE NUTRICIÓN	31,178,790
1.2.3.3	1.2.3.3-10-01-00126 QQ-INST ELECTRICA JONACATEPEC	398
1.2.3.3	1.2.3.3-10-01-00127 A62-EDIFICIO DEL CIBYC	77,681,323
1.2.3.3	1.2.3.3-10-01-00129 EE-CONSTRUCCION MURO-BARDA SEDE REGIONAL DEL	362
1.2.3.3	1.2.3.3-10-01-00130 FF-BARDA PERIMETRAL ESCUELA DE TRABAJO SOCIAL SEDE	4,400,540
1.2.3.3	1.2.3.3-10-01-00133 H-PREPA JOJUTLA TECHUMBRE METALICA	441
1.2.3.3	1.2.3.3-10-01-00134 A66-ESCUELA DE CIENCIAS DEL DEPORTE (CONSTR. NUEVA)	23,219,673
1.2.3.3	1.2.3.3-10-01-00135 M-UNIDAD DE INV. Y SERV. PSICOLOGICOS (PICO ORIZABA)	9,153,426
1.2.3.3	1.2.3.3-10-01-00136 F-PLANTA TRATAMIENTO PREPARATORIA 2	979
1.2.3.3	1.2.3.3-10-01-00138 X-SEDE REGIONAL YECAPIXTLA	15,883,097
1.2.3.3	1.2.3.3-10-01-00139 DD-PLANTA DE TRAT. CISTERNA ESCUELA XALOSTOC	542
1.2.3.3	1.2.3.3-10-01-00141 Q1-MUSEO DE ARTE INDIGENA	24,593,697
1.2.3.3	1.2.3.3-10-01-00142 DD6-SALA DE MAESTROS Y CENTRO DE COMPUTO	685
1.2.3.3	1.2.3.3-10-01-00143 Y1-CLAUSTRO TEPALCINGO	22,430,874
1.2.3.3	1.2.3.3-10-01-00144 Z1-CLAUSTRO ATLATLAHUCAN	33,302,392
1.2.3.3	1.2.3.3-10-01-00145 CC1-CLAUSTRO TETECALA	20,092,775
1.2.3.3	1.2.3.3-10-01-00146 AA1-CLAUSTRO AXOCHIAPAN	23,177,461
1.2.3.3	1.2.3.3-10-01-00147 A32-FACULTAD DE HUMANIDADES	14,344,884
1.2.3.3	1.2.3.3-10-01-00153 A4-TALLER MULTIDICIPLINARIO BÁSICO (TAMULBA)	7,592,505
1.2.3.3	1.2.3.3-10-01-00156 A8-FACULTAD DE BIOLOGIA	897
1.2.3.3	1.2.3.3-10-01-00158 A12-TALLER DE MANTENIMIENTO	837
1.2.3.3	1.2.3.3-10-01-00159 A15-LABORATORIO DE OPERACIONES UNITARIAS (LOU)	11,742,152
1.2.3.3	1.2.3.3-10-01-00160 A16- EDIFICIO SINDICAL STAUEM	1,074,819
1.2.3.3	1.2.3.3-10-01-00161 A18 IMPRENTA	1,853,139
1.2.3.3	1.2.3.3-10-01-00162 A19-POSTGRADO ARQUITECTURA, CENTRO MÉDICO	26,656,376
1.2.3.3	1.2.3.3-10-01-00163 A21-FACULTAD DE DERECHO	7,109,023
1.2.3.3	1.2.3.3-10-01-00164 A24-FACULTAD DE DERECHO	3,965,162
1.2.3.3	1.2.3.3-10-01-00165 A25-FACULTAD DE DERECHO	2,488,443
1.2.3.3	1.2.3.3-10-01-00166 A26-FACULTAD DE CONTADURIA ADMINISTRACION E	5,897,789
1.2.3.3	1.2.3.3-10-01-00167 A27-FACULTAD DE CONTADURIA ADMINISTRACION E	6,152,830
1.2.3.3	1.2.3.3-10-01-00168 A31-MODULO DE SANITARIOS	651
1.2.3.3	1.2.3.3-10-01-00169 A39-PROTECCION CIVIL	191



Primer Informe de Cuenta Pública  
Universidad Autónoma del Estado de Morelos  
Relación de Bienes Inmuebles que Componen su Patrimonio  
Al 31 de marzo de 2026



Código	Descripción del Bien Inmueble	Valor en libros
1.2.3.3	1.2.3.3-10-01-00170 A46-BODEGAS GENERALES	2,244,024
1.2.3.3	1.2.3.3-10-01-00171 A53-CAMPO DE CULTIVO EXPERIMENTAL	4,428,144
1.2.3.3	1.2.3.3-10-01-00172 A62-INVERNADERO CIBYC	408
1.2.3.3	1.2.3.3-10-01-00173 JJ1-CENTRO PSICOLÓGICO DE DESARROLLO HUMANO	759
1.2.3.3	1.2.3.3-10-01-00174 L1-CASA DE ARTES CHAMIZAL	2,821,735
1.2.3.3	1.2.3.3-10-01-00175 B1-PREPARATORIA DE TRES MARIAS	12,486,372
1.2.3.3	1.2.3.3-10-01-00176 A65-EDIFICIO "D" FAC. DE PSICOLOGIA (EDIFICIO NUEVO)	6,366,772
1.2.3.3	1.2.3.3-10-01-00177 A35-FACULTAD DE CIENCIAS QUÍMICAS E INGENIERÍA NORTE	69,476,031
1.2.3.3	1.2.3.3-10-01-00178 A70-FAC PSICOLOGIA Y CENTRO DE INV TRANSDICIPLINAR	18,064,609
1.2.3.3	1.2.3.3-10-01-00179 A78-ESTACIONAMIENTO DE FUNCIONARIOS DE LA UAEM	116
1.2.3.3	1.2.3.3-10-01-00180 A69-FACULTAD DE CONTADURÍA ADMON E INFORMÁTICA	116
1.2.3.3	1.2.3.3-10-01-00181 RR3-CONSTRUCCIÓN EDIFICIO B FES CUAUTLA	15,103,799
1.2.3.3	1.2.3.3-10-01-00182 A28-AULAS 2° NIVEL EDIFICIO 28 ICE	2,196,182
1.2.3.3	1.2.3.3-10-01-00183 A75-EDIFICIO DINAMICA CELULAR	8,401,769
1.2.3.3	1.2.3.3-10-01-00184 RR-CONST. EDIFICIO P/AULAS CON 7 ESPACIOS PREPA	7,498,888
1.2.3.3	1.2.3.3-10-01-00185 H-CONST. EDIFICIO DE DOS PLANTAS PREP JOJUTLA	22,738,815
1.2.3.3	1.2.3.3-10-01-00186 F-EDIFICIO NUEVO PREPARATORIA N°2	6,174,253
1.2.3.3	1.2.3.3-10-01-00187 E-EDIFICIO NUEVO PREPARATORIA N°1	7,037,810
1.2.3.3	1.2.3.3-10-01-00188 DD15 AUDITORIO Y AULAS ESC. EST. SUPERIORES	4,864,470
1.2.3.3	1.2.3.3-10-01-00189 A74 EDIFICIO AULAS FAC. HUMANIDADES	13,571,685
1.2.3.3	1.2.3.3-10-01-00190 A-2B ADMON. Y AULAS FACULTAD DE CONTADURIA,	43,759,204
1.2.3.3	1.2.3.3-10-01-00191 H6 EDIFICIO AULAS PREPARATORIA DE JOJUTLA	14,171,194
1.2.3.3	1.2.3.3-10-01-00193 J4 ESCUELA PREPARATORIA DE CUAUTLA	14,675,407
1.2.3.3	1.2.3.3-10-01-00194 A 2 FACULTAD DE CONTADURÍA ADMINISTRACIÓN E	135,785,325
1.2.3.3	1.2.3.3-10-01-00195 A 63A LABORATORIO ESCUELA DE TÉCNICOS	873
1.2.3.3	1.2.3.3-10-01-00196 A1 EDIFICIO FACULTAD DE ARQUITECTURA	401,264,142
1.2.3.3	1.2.3.3-10-01-00197 A71 Y A72 FACULTAD DE CIENCIAS AGROPECUARIAS	37,634,726
1.2.3.3	1.2.3.3-10-01-00198 A6 FACULTAD DE DISEÑO	11,194,351
1.2.3.3	1.2.3.3-10-01-00199 A-73 CENTRO DE INVESTIGACIONES BIOLOGICAS (CIB)	12,453,493
1.2.3.3	1.2.3.3-10-01-00200 A 81 FACULTAD DE ARTES (EDIFICIO TALLERES)	17,588,711
1.2.3.3	1.2.3.3-10-01-00201 DD XALOSTOC EDIFICIO PLANTA ALTA LABORATORIOS 2a	7,547,259
1.2.3.3	1.2.3.3-10-01-00203 NN-02 CASA ACAPANTZINGO	57,958,000
1.2.3.4	1.2.3.4-50-01-00001 INFRAESTRUCTURA TELECOMUNICACIONES	1,430,668



Primer Informe de Cuenta Pública  
Universidad Autónoma del Estado de Morelos  
Relación de Bienes Inmuebles que Componen su Patrimonio  
Al 31 de marzo de 2026

UAEM  
RECTORÍA  
2023-2029

Código	Descripción del Bien Inmueble	Valor en libros
1.2.3.6	1.2.3.6-10-01-00006 A35-OBRA EDIFICIO F.C.Q.E.I.	36,781,460
1.2.3.6	1.2.3.6-10-01-00007 A57-OBRA TORRE DE LABORATORIOS	3,763,177
1.2.3.6	1.2.3.6-10-01-00043 Z CONSTRUCCIÓN DE BANDA PERIMETRAL EES	102
1.2.3.6	1.2.3.6-10-01-00095 A62-EDIFICIO DEL CYBYC	197
1.2.3.6	1.2.3.6-10-01-00105 EDIFICIO TECNICOS LABORATORISTAS	1,060,887
1.2.3.6	1.2.3.6-10-01-00106 C-REHABILITACIÓN DE BELENES	20,200,128
1.2.3.6	1.2.3.6-10-01-00109 CONSTRUCCIÓN EDIFICIO ESC. CIENCIAS DEL DEPORTE	353
1.2.3.6	1.2.3.6-10-01-00126 GG-PREPARATORIA MULTIMODAL CUATLA	353
1.2.3.6	1.2.3.6-10-01-00135 W- CHULAVISTA REHABILITACION Y REMODELACION DEL	13,982,993
1.2.3.6	1.2.3.6-10-01-00159 D1- BIBLIOTECA MIGUEL SALINAS REHABILITACIÓN Y	23,610,368
1.2.3.6	1.2.3.6-10-01-00165 C- BELENES CONSTRUCCIÓN DE ESTUDIO DE TELEVISIÓN Y	3,728,913
1.2.3.6	1.2.3.6-10-01-00172 A78-ESTACIONAMIENTO DE FUNCIONARIOS DE LA UAEM	18,321,152
1.2.3.6	1.2.3.6-10-01-00175 A79-TEATRO AUDITORIO UAEM-UNAM	7,436,611
1.2.3.6	1.2.3.6-10-01-00183 FF-07 ESCUELA DE ESTUDIOS SOCIALES DE TEMIXCO	197
1.2.3.6	1.2.3.6-10-01-00185 EES JONACATEPEC SUBSEDE AXOCHIAPAN	97
1.2.3.6	1.2.3.6-10-01-00186 OBRAS EN PROCESO CEIB	191
1.2.3.6	1.2.3.6-10-01-00187 CASA ESTUDIO DAVIDOFF	176
1.2.3.6	1.2.3.6-10-02-00002 C-2 Y C-3 BELENES REHABILITACIÓN DE EDIFICIOS	11,041,816
1.2.3.6	1.2.3.6-10-02-00008 FAC. DE CIENCIAS QUIMICAS E INGENIERIA	4,200,000
1.2.3.6	1.2.3.6-10-02-00011 CENTRO DE INVESTIGACIONES QUIMICAS	2,900,000
1.2.3.6	1.2.3.6-10-02-00012 ESCUELA DE ESTUDIOS SUPERIORES DE ATLATLAHUCAN	1,500,000
1.2.3.6	1.2.3.6-10-02-00013 ESCUELA DE ESTUDIOS SUPERIORES DEL JICARERO	1,050,114
1.2.3.9	1.2.3.9-10-01-00001 OTROS BIENES INMUEBLES PROPIOS DE LA UAEM	406
		4,754,712,263





Primer Informe de Cuenta Pública  
Universidad Autónoma del Estado de Morelos  
Relación de esquemas bursátiles y de coberturas financieras  
Del 1 de enero al 31 de marzo 2026  
(Pesos)

Concepto	2026	2025	Concepto	2026	2025
<div style="border: 1px solid black; border-radius: 15px; padding: 20px; width: fit-content; margin: 0 auto;">NO APLICA</div>					

ELABORÓ

MTRA. MARTHA DOLI GARCÍA LUGO  
DIRECTORA GENERAL FINANCIERA

REVISÓ

DR. JUAN MANUEL RIVAS GONZÁLEZ  
COORDINADOR GENERAL DE PLANEACIÓN  
Y DESARROLLO SUSTENTABLE

AUTORIZÓ

C.P.C. ROSARIO JIMÉNEZ-BUSTAMANTE  
TESORERA GENERAL



**SUBSECRETARÍA DE EDUCACIÓN SUPERIOR  
DIRECCIÓN GENERAL DE EDUCACIÓN SUPERIOR  
UNIVERSITARIA E INTERCULTURAL**



UNIVERSIDAD AUTÓNOMA DEL  
ESTADO DE MORELOS

**Universidad Autónoma del Estado de Morelos**

Del 01 de enero al 31 de marzo de 2026

(Miles de pesos)

**SEGUIMIENTO DE LOS RECURSOS DEL PROGRAMA PRESUPUESTARIO U006**

<b>INGRESOS</b>	<b>ENERO A MARZO</b>	
RECURSOS FEDERALES ORDINARIOS U006	521,074.00	99.57%
RECURSOS FEDERALES EXTRAORDINARIOS U006	0.00	0.00%
RENDIMIENTOS FINANCIEROS U006	2,253.64	0.43%
<b>TOTAL DE INGRESOS FEDERALES</b>	<u><u>523,327.64</u></u>	100.00%
<b>EGRESOS</b>		
PLANTILLA	334,640.47	100.00%
MATERIALES Y SUMINISTROS	0.00	0.00%
GASTOS GENERALES	0.00	0.00%
OTROS GASTOS	0.00	0.00%
<b>TOTAL DE EGRESOS FEDERALES</b>	<u><u>334,640.47</u></u>	100.00%
<b>SALDO AL 1ER. TRIMESTRE</b>	<u><u>188,687.17</u></u>	
DEVENGADO AL 31 DE MARZO DE 2026	334,640.47	
COMPROMETIDO AL 31 DE MARZO DE 2026	188,687.17	

  
C.P.C. ROSARIO JIMÉNEZ BUSTAMANTE  
TESORERA GENERAL

  
DRA. VIRIDIANA AYDEÉ LEÓN HERNÁNDEZ  
RECTORA